



**Cuenta Pública**  
**3° Trimestre 2021**



# **Información Contable**



**UNIVERSIDAD PEDAGÓGICA DEL ESTADO DE SINALOA**  
**ESTADO DE SITUACION FINANCIERA**  
**AL 30 DE SEPTIEMBRE DE 2021**  
**(Cifras en Pesos)**

IC-ESF-02-2109

	2021	2020		2021	2020
<b>ACTIVO</b>			<b>PASIVO</b>		
<b>ACTIVO CIRCULANTE</b>			<b>PASIVO CIRCULANTE</b>		
Efectivo y Equivalentes	23,514,187.18	14,016,195.54	Cuentas por Pagar a Corto Plazo	2,010,373.51	1,204,553.80
Derechos a Recibir Efectivo o Equivalentes	2,237,954.87	1,996,975.93	Documentos por Pagar a Corto Plazo	568.93	568.93
Derechos a Recibir Bienes o Servicios	60,302.82	21,206.90	Porción a Corto Plazo de la Deuda Pública a Largo Plazo		
Inventarios			Títulos y Valores a Corto Plazo		
Almacenes	284,965.43	916,583.48	Pasivos Diferidos a Corto Plazo		
Estimación por Pérdida o Deterioro de Activos Circulantes			Fondos y Bienes de Terceros en Garantía y/o Administración a Corto Plazo	17,500.00	17,500.00
Otros Activos Circulantes	251,426.99	251,426.99	Provisiones a Corto Plazo		
<b>Total de Activos Circulantes</b>	<b>26,348,837.29</b>	<b>17,202,388.84</b>	Otros Pasivos a Corto Plazo		
<b>ACTIVO NO CIRCULANTE</b>			<b>Total de Pasivos Circulantes</b>	<b>2,028,442.44</b>	<b>1,222,622.73</b>
Inversiones Financieras a Largo Plazo			<b>PASIVO NO CIRCULANTE</b>		
Derechos a Recibir Efectivo o Equivalentes a Largo Plazo			Cuentas por Pagar a Largo Plazo		
Bienes Inmuebles, Infraestructura y Construcciones en Proceso	195,267,096.82	186,980,442.26	Documentos por Pagar a Largo Plazo		
Bienes Muebles	38,362,589.30	38,596,411.01	Deuda Pública a Largo Plazo		
Activos Intangibles	898,470.59	898,470.59	Pasivos Diferidos a Largo Plazo		
Depreciación, Deterioro y Amortización Acumulada de Bienes	-47,762,844.76	-43,869,426.86	Fondos y Bienes de Terceros en Garantía y/o Administración a Largo Plazo		
Activos Diferidos			Provisiones a Largo Plazo	2,416,944.00	2,416,944.00
Estimación por Pérdida o Deterioro de Activos no Circulantes			<b>Total de Pasivos No Circulantes</b>	<b>2,416,944.00</b>	<b>2,416,944.00</b>
Otros Activos no Circulantes			<b>TOTAL DEL PASIVO</b>	<b>4,445,386.44</b>	<b>3,639,566.73</b>
<b>Total de Activos No Circulantes</b>	<b>186,765,311.95</b>	<b>182,605,897.00</b>	<b>HACIENDA PUBLICA/PATRIMONIO</b>		
<b>TOTAL DEL ACTIVO</b>	<b>213,114,149.24</b>	<b>199,808,285.84</b>	HACIENDA PÚBLICA/PATRIMONIO CONTRIBUIDO		
			Aportaciones	76,989,501.00	76,989,501.00
			Donaciones de Capital	21,223,959.90	21,223,959.90
			Actualización de la Hacienda Pública/Patrimonio		
			HACIENDA PÚBLICA /PATRIMONIO GENERADO		
			Resultados del Ejercicio (Ahorro/ Desahorro)	12,581,515.04	8,867,537.26
			Resultados de Ejercicios Anteriores	100,171,082.99	91,377,517.08
			Revalúos		
			Reservas		
			Rectificaciones de Resultados de Ejercicios Anteriores	-2,297,296.13	-2,289,796.13
			EXCESO O INSUFICIENCIA EN LA ACTUALIZACIÓN DE LA		
			HACIENDA PÚBLICA/ PATRIMONIO		
			Resultado por Posición Monetaria		
			Resultado por Tenencia de Activos no Monetarios		
			<b>Total Hacienda Publica/Patrimonio</b>	<b>208,668,762.80</b>	<b>196,168,719.11</b>
			<b>Total del Pasivo y Hacienda Publica/Patrimonio</b>	<b>213,114,149.24</b>	<b>199,808,285.84</b>

Dra. Alma Hortencia Olmeda Aguirre

Rectora

Lic. Marcial Martínez del Villar

Secretario de Administración y Finanzas

Lic. Norma Cristina Palazuelos Chávez

Contadora

	2021	2020
<b>INGRESOS Y OTROS BENEFICIOS</b>		
<b>INGRESOS DE GESTIÓN</b>		
Impuestos		
Cuotas y Aportaciones de Seguridad Social		
Contribuciones de Mejoras		
Derechos		
Productos	76,464.11	155,142.28
Aprovechamientos		
Ingresos por Venta de Bienes y Prestación de Servicios	31,021,852.45	37,773,728.20
<b>PARTICIPACIONES, APORTACIONES, CONVENIOS, INCENTIVOS DERIVADOS DE LA COLABORACIÓN FISCAL, FONDOS DISTINTOS DE APORTACIONES, TRANSFERENCIAS, ASIGNACIONES, SUBSIDIOS Y SUBVENCIONES, Y PENSIONES Y JUBILACIONES</b>		
Participaciones, Aportaciones, Convenios, Incentivos Derivados de la Colaboración Fiscal y Fondos Distintos de Aportaciones		
Transferencias, Asignaciones, Subsidios y Subvenciones, y Pensiones y Jubilaciones	75,112,271.37	120,509,882.22
<b>OTROS INGRESOS Y BENEFICIOS</b>		
Ingresos Financieros		
Incremento por Variación de Inventarios		
Disminución del Exceso de Estimaciones por Pérdida o Deterioro u Obsolescencia		
Disminución del Exceso de Provisiones		
Otros Ingresos y Beneficios Varios	1,000,000.00	3.33
<b>Total de Ingresos y Otros Beneficios</b>	<b>107,210,587.93</b>	<b>158,438,756.03</b>
<b>GASTOS Y OTRAS PERDIDAS</b>		
<b>GASTOS DE FUNCIONAMIENTO</b>		
Servicios Personales	79,064,833.66	126,818,818.22
Materiales y Suministros	3,013,179.41	3,898,597.16
Servicios Generales	7,683,726.58	12,162,054.45
<b>TRANSFERENCIAS, ASIGNACIONES, SUBSIDIOS Y OTRAS AYUDAS</b>		
Transferencias Internas y Asignaciones al Sector Público		
Transferencias al Resto del Sector Público		
Subsidios y Subvenciones		
Ayudas Sociales	176,661.00	2,300.00
Pensiones y Jubilaciones		
Transferencias a Fideicomisos, Mandatos y Contratos Análogos		
Transferencias a la Seguridad Social		
Donativos		
Transferencias al Exterior		
<b>PARTICIPACIONES Y APORTACIONES</b>		
Participaciones		
Aportaciones		
Convenios		
<b>INTERESES, COMISIONES Y OTROS GASTOS DE LA DEUDA PÚBLICA</b>		
Intereses de la Deuda Pública		
Comisiones de la Deuda Pública		
Gastos de la Deuda Pública		
Costo por Coberturas		
Apoyos Financieros		

**OTROS GASTOS Y PÉRDIDAS EXTRAORDINARIAS**


Estimaciones, Depreciaciones, Deterioros, Obsolescencia y Amortizaciones	4,690,672.24	6,689,448.94
Provisiones		
Disminución de Inventarios		
Aumento por Insuficiencia de Estimaciones por Pérdida o Deterioro u Obsolescencia		
Aumento por Insuficiencia de Provisiones		
Otros Gastos		
<b>INVERSIÓN PÚBLICA</b>		
Inversión Pública no Capitalizable		
<b>Total de Gastos y Otras Pérdidas</b>	<b>94,629,072.89</b>	<b>149,571,218.77</b>
<b>Resultados del Ejercicio (Ahorro/Desahorro)</b>	<b>12,581,515.04</b>	<b>8,867,537.26</b>

Bajo protesta de decir verdad declaramos que los Estados Financieros y sus Notas, son razonablemente correctos y son responsabilidad del emisor

Dra. Alma Hortencia Olmeda Aguirre

Lic. Marcial Martínez del Villar

Lic. Norma Cristina Palazuelos Chávez



Rectora



Secretario de Administración y Finanzas



Contadora

UNIVERSIDAD PEDAGÓGICA DEL ESTADO DE SINALOA  
ESTADO DE VARIACION EN LA HACIENDA PUBLICA  
DEL 1 DE ENERO AL 30 DE SEPTIEMBRE DE 2021  
(Cifras en Pesos)

IC-EVHP-03-2109

Concepto	Hacienda Publica / Patrimonio Contribuido	Hacienda Publica / Patrimonio Generado de Ejercicios Anteriores	Hacienda Publica / Patrimonio Generado del Ejercicio	Exceso o Insuficiencia en la Actualización de la Hacienda Publica / Patrimonio	TOTAL
<b>Hacienda Pública / Patrimonio Contribuido Neto de 2020</b>	<b>98,213,460.90</b>				<b>98,213,460.90</b>
Aportaciones	76,989,501.00				76,989,501.00
Donaciones de Capital	21,223,959.90				21,223,959.90
Actualización de la Hacienda Pública/Patrimonio	0.00				0.00
<b>Hacienda Pública / Patrimonio Generado Neto de 2020</b>		<b>89,087,720.95</b>			<b>89,087,720.95</b>
Resultados del Ejercicio (Ahorro/Desahorro)		91,377,517.08	8,867,537.26		91,377,517.08
Resultados de Ejercicios Anteriores		0.00			0.00
Revalúos		0.00			0.00
Reservas		0.00			0.00
Rectificaciones de Resultados de Ejercicios Anteriores		-2,289,796.13			-2,289,796.13
<b>Exceso o Insuficiencia en la Actualización de la Hacienda Pública/Patrimonio Neto de 2020</b>				<b>0.00</b>	<b>0.00</b>
Resultado por Posición Monetaria					
Resultado por Tenencia de Activos no Monetarios					
<b>Hacienda Pública / Patrimonio Neto Final de 2020</b>	<b>98,213,460.90</b>	<b>89,087,720.95</b>	<b>8,867,537.26</b>	<b>0.00</b>	<b>196,168,719.11</b>
<b>Cambios en la Hacienda Pública / Patrimonio Contribuido Neto de 2021</b>					<b>0.00</b>
Aportaciones	0.00				0.00
Donaciones de Capital	0.00				0.00
Actualización de la Hacienda Pública/Patrimonio	0.00				0.00
<b>Variaciones de la Hacienda Pública / Patrimonio Generado Neto de 2021</b>		<b>8,793,565.91</b>	<b>3,706,477.78</b>		<b>12,500,043.69</b>
Resultados del Ejercicio (Ahorro/Desahorro)		8,793,565.91	12,581,515.04		12,581,515.04
Resultados de Ejercicios Anteriores			-8,867,537.26		-8,867,537.26
Revalúos			0.00		0.00
Reservas			0.00		0.00
Rectificaciones de Resultados de Ejercicios Anteriores			-7,500.00		-7,500.00
<b>Cambios en el Exceso o Insuficiencia en la Actualización de la Hacienda Pública/Patrimonio Neto de 2021</b>				<b>0.00</b>	<b>0.00</b>
Resultado por Posición Monetaria					
Resultado por Tenencia de Activos no Monetarios					
<b>Hacienda Pública / Patrimonio Neto Final de 2021</b>	<b>98,213,460.90</b>	<b>97,881,286.86</b>	<b>12,574,015.04</b>	<b>0.00</b>	<b>208,668,762.80</b>

Bejo protesta de decir verdad declaramos que los Estados Financieros y sus Notas, son razonablemente correctos y son responsabilidad del emisor

Dra. Alma Hortencia Olmeda Aguirre

Rectora

Lic. Marcial Martínez del Villar

Secretario de Administración y Finanzas

Lic. Norma Cristina Palazuelos Chávez

Contadora

	ORÍGEN	APLICACIÓN
<b>ACTIVO</b>		<b>13,305,863.40</b>
<b>ACTIVO CIRCULANTE</b>		<b>9,146,448.45</b>
Efectivo y Equivalentes		9,497,991.64
Derechos a Recibir Efectivo o Equivalentes		240,978.94
Derechos a Recibir Bienes o Servicios		39,095.92
Inventarios		
Almacenes	631,618.05	
Estimación por Pérdida o Deterioro de Activos Circulantes		
Otros Activos Circulantes		
<b>ACTIVO NO CIRCULANTE</b>		<b>4,159,414.95</b>
Inversiones Financieras a Largo Plazo		
Derechos a Recibir Efectivo o Equivalentes a Largo Plazo		
Bienes Inmuebles, Infraestructura y Construcciones en Proceso		8,286,654.56
Bienes Muebles	233,821.71	
Activos Intangibles		
Depreciación, Deterioro y Amortización Acumulada de Bienes	3,893,417.90	
Activos Diferidos		
Estimación por Pérdida o Deterioro de Activos no Circulantes		
Otros Activos no Circulantes		
<b>PASIVO</b>	<b>805,819.71</b>	
<b>PASIVO CIRCULANTE</b>	<b>805,819.71</b>	
Cuentas por Pagar a Corto Plazo	805,819.71	
Documentos por Pagar a Corto Plazo		
Porción a Corto Plazo de la Deuda Pública a Largo Plazo		
Títulos y Valores a Corto Plazo		
Pasivos Diferidos a Corto Plazo		
Fondos y Bienes de Terceros en Garantía y/o Administración a Corto Plazo		
Provisiones a Corto Plazo		
Otros Pasivos a Corto Plazo		
<b>PASIVO NO CIRCULANTE</b>		
Cuentas por Pagar a Largo Plazo		
Documentos por Pagar a Largo Plazo		
Deuda Pública a Largo Plazo		
Pasivos Diferidos a Largo Plazo		
Fondos y Bienes de Terceros en Garantía y/o Administración a Largo Plazo		
Provisiones a Largo Plazo		
<b>HACIENDA PUBLICA/ PATRIMONIO</b>	<b>12,500,043.69</b>	
<b>HACIENDA PUBLICA/PATRIMONIO CONTRIBUIDO</b>		
Aportaciones		
Donaciones de Capital		
Actualización de la Hacienda Pública/Patrimonio		
<b>HACIENDA PUBLICA /PATRIMONIO GENERADO</b>	<b>12,500,043.69</b>	
Resultados del Ejercicio (Ahorro/ Desahorro)	3,713,977.78	
Resultados de Ejercicios Anteriores	8,793,565.91	
Revalúos		
Reservas		
Rectificaciones de Resultados de Ejercicios Anteriores		7,500.00
<b>EXCESO O INSUFICIENCIA EN LA ACTUALIZACION DE LA HACIENDA PUBLICA/PATRIMONIO</b>		
Resultado por Posición Monetaria		
Resultado por Tenencia de Activos no Monetarios		

Bajo protesta de decir verdad declaramos que los Estados Financieros y sus Notas, son razonablemente correctos y son responsabilidad del emisor

Dra. Alma Hortencia Olmeda Aguirre

Rectora

Lic. Marcial Martínez del Villar

Secretario de Administración y Finanzas

Lic. Norma Cristina Palazuelos Chávez

Contadora

(Cifras en Pesos)

IC-EFE-05-2109

CONCEPTO	2021	2020
<b>Flujos de Efectivo de las Actividades de Operación</b>		
<b>Origen</b>	<b>107,210,587.93</b>	<b>158,438,756.03</b>
Impuestos	0.00	0.00
Cuotas y Aportaciones de Seguridad Social	0.00	0.00
Contribuciones de mejoras	0.00	0.00
Derechos	0.00	0.00
Productos	76,464.11	155,142.28
Aprovechamientos	0.00	0.00
Ingresos por Venta de Bienes y Prestación de Servicios	31,021,852.45	37,773,728.20
Participaciones, Aportaciones, Convenios, Incentivos Derivados de la Colaboración Fiscal y Fondos Distintos de Aportaciones	0.00	0.00
Transferencias, Asignaciones, Subsidios y Subvenciones, y Pensiones y Jubilaciones	75,112,271.37	120,509,882.22
Otros Orígenes de Operación	1,000,000.00	3.33
<b>Aplicación</b>	<b>94,629,072.89</b>	<b>149,571,218.77</b>
Servicios Personales	79,064,833.66	126,818,818.22
Materiales y Suministros	3,013,179.41	3,898,597.16
Servicios Generales	7,683,726.58	12,162,054.45
Transferencias Internas y Asignaciones al Sector Público	0.00	0.00
Transferencias al resto del Sector Público	0.00	0.00
Subsidios y Subvenciones	0.00	0.00
Ayudas Sociales	176,661.00	2,300.00
Pensionamientos y Jubilaciones	0.00	0.00
Transferencias a Fideicomisos, Mandatos y Contratos Análogos	0.00	0.00
Transferencias a la Seguridad Social	0.00	0.00
Donativos	0.00	0.00
Transferencias al Exterior	0.00	0.00
Participaciones	0.00	0.00
Aportaciones	0.00	0.00
Convenios	0.00	0.00
Otras Aplicaciones de Operación	4,690,672.24	6,689,448.94
<b>Flujos netos de Efectivo por Actividades de Operación</b>	<b>12,581,515.04</b>	<b>8,867,537.26</b>
<b>Flujos de Efectivo de las Actividades de Inversión</b>		
<b>Origen</b>	<b>14,913,821.26</b>	<b>12,786,540.57</b>
Bienes Inmuebles, Infraestructura y Construcciones en Proceso	0.00	4,809,786.99
Bienes Muebles	797,254.34	0.00
Otros Orígenes de Inversión	14,116,566.92	7,976,753.58
<b>Aplicación</b>	<b>19,154,707.56</b>	<b>22,776,656.10</b>
Bienes Inmuebles, Infraestructura y Construcciones en Proceso	8,286,654.56	17,764,499.40
Bienes Muebles	563,432.63	3,406,263.25
Otras Aplicaciones de Inversión	10,304,620.37	1,605,893.45
<b>Flujos netos de Efectivo por Actividades de Inversión</b>	<b>-4,240,886.30</b>	<b>-9,990,115.53</b>
<b>Flujo de Efectivo de las Actividades de Financiamiento</b>		
<b>Origen</b>	<b>173,467,155.55</b>	<b>253,826,858.53</b>
Endeudamiento Neto	0.00	0.00
Interno	0.00	0.00
Externo	0.00	0.00
Otros Orígenes de Financiamiento	173,467,155.55	253,826,858.53
<b>Aplicación</b>	<b>172,309,792.65</b>	<b>253,667,077.43</b>
Servicios de la Deuda	0.00	0.00
Interno	0.00	0.00
Externo	0.00	0.00
Otras Aplicaciones de Financiamiento	172,309,792.65	253,667,077.43
<b>Flujos Netos de Efectivo por Actividades de Financiamiento</b>	<b>1,157,362.90</b>	<b>159,781.10</b>
<b>Incremento/Disminución Neta en el Efectivo y Equivalentes al Efectivo</b>	<b>9,497,991.64</b>	<b>-962,797.17</b>
<b>Efectivo y Equivalentes al Efectivo al Inicio del Ejercicio</b>	<b>14,016,195.54</b>	<b>14,978,992.71</b>
<b>Efectivo y Equivalentes al Efectivo al Final del Ejercicio</b>	<b>23,514,187.18</b>	<b>14,016,195.54</b>

Bajo protesta de decir verdad declaramos que los Estados Financieros y sus Notas, son razonablemente correctos y son responsabilidad del emisor

Dra. Alma Hortencia Olmeda Aguirre

Rectora

Lic. Marcial Martínez del Villar

Secretario de Administración y Finanzas

Lic. Norma Cristina Palazuelos Chávez

Contadora



UNIVERSIDAD PEDAGÓGICA DEL ESTADO DE SINALOA  
ESTADO ANALITICO DEL ACTIVO  
DEL 1 DE ENERO AL 30 DE SEPTIEMBRE DE 2021  
(Cifras en Pesos)

IC-EAA-08-2109

Concepto	Saldo Inicial 1	Cargos del Periodo 2	Abonos del Periodo 3	Saldo Final 4 (1+2-3)	Variación del Periodo (4-1)
<b>ACTIVO</b>	<b>199,808,285.84</b>	<b>339,328,592.03</b>	<b>326,022,728.63</b>	<b>213,114,149.24</b>	<b>13,305,863.40</b>
<b>ACTIVO CIRCULANTE</b>	<b>17,202,388.84</b>	<b>329,122,893.08</b>	<b>319,976,444.63</b>	<b>26,348,837.29</b>	<b>9,146,448.45</b>
Efectivo y Equivalentes	14,016,195.54	187,334,927.35	177,836,935.71	23,514,187.18	9,497,991.64
Derechos a Recibir Efectivo o Equivalentes	1,996,975.93	137,605,962.63	137,364,983.69	2,237,954.87	240,978.94
Derechos a Recibir Bienes o Servicios	21,206.90	4,023,618.09	3,984,522.17	60,302.82	39,095.92
Inventarios	0.00	0.00	0.00	0.00	0.00
Almacenes	916,583.48	158,385.01	790,003.06	284,965.43	-631,618.05
Estimación por Pérdida o Deterioro de Activos Circulantes	0.00	0.00	0.00	0.00	0.00
Otros Activos Circulantes	251,426.99	0.00	0.00	251,426.99	0.00
<b>ACTIVO NO CIRCULANTE</b>	<b>182,605,897.00</b>	<b>10,205,698.95</b>	<b>6,046,284.00</b>	<b>186,765,311.95</b>	<b>4,159,414.95</b>
Inversiones Financieras a Largo Plazo	0.00	0.00	0.00	0.00	0.00
Derechos a Recibir Efectivo o Equivalentes a Largo Plazo	0.00	0.00	0.00	0.00	0.00
Bienes Inmuebles, Infraestructura y Construcciones en Proceso	186,980,442.26	8,286,654.56	0.00	195,267,096.82	8,286,654.56
Bienes Muebles	38,596,411.01	563,432.63	797,254.34	38,362,589.30	-233,821.71
Activos Intangibles	898,470.59	0.00	0.00	898,470.59	0.00
Depreciación, Deterioro y Amortización Acumulada de Bienes	-43,869,426.86	1,355,611.76	5,249,029.66	-47,762,844.76	-3,893,417.90
Activos Diferidos	0.00	0.00	0.00	0.00	0.00
Estimación por Pérdida o Deterioro de Activos no Circulantes	0.00	0.00	0.00	0.00	0.00
Otros Activos no Circulantes	0.00	0.00	0.00	0.00	0.00

Bajo protesta de decir verdad declaramos que los Estados Financieros y sus Notas, son razonablemente correctos y son responsabilidad del emisor

Dra. Alma Hortencia Olmeda Aguirre

Lic. Marcial Martínez del Villar

Lic. Norma Cristina Palazuelos Chávez

\_\_\_\_\_  
Rectora

\_\_\_\_\_  
Secretario de Administración y Finanzas

\_\_\_\_\_  
Contadora

Denominación de las Deudas	Moneda de Contratación	Institución o País Acreedor	Saldo Inicial del Periodo	Saldo Final del Periodo
<b>DEUDA PÚBLICA</b>				
<b>Corto Plazo</b>				
<b>Deuda Interna</b>				
Instituciones de Crédito	Pesos	México	0.00	0.00
Titulos y Valores	Pesos	México	0.00	0.00
Arrendamientos Financieros	Pesos	México	0.00	0.00
<b>Deuda Externa</b>				
Organismos Financieros Internacionales	Pesos	México	0.00	0.00
Deuda Bilateral	Pesos	México	0.00	0.00
Titulos y Valores	Pesos	México	0.00	0.00
Arrendamientos Financieros	Pesos	México	0.00	0.00
<b>Subtotal Corto Plazo</b>			<b>0.00</b>	<b>0.00</b>
<b>Largo Plazo</b>				
<b>Deuda Interna</b>				
Instituciones de Crédito	Pesos	México	0.00	0.00
Titulos y Valores	Pesos	México	0.00	0.00
Arrendamientos Financieros	Pesos	México	0.00	0.00
<b>Deuda Externa</b>				
Organismos Financieros Internacionales	Pesos	México	0.00	0.00
Deuda Bilateral	Pesos	México	0.00	0.00
Titulos y Valores	Pesos	México	0.00	0.00
Arrendamientos Financieros	Pesos	México	0.00	0.00
<b>Subtotal Largo Plazo</b>			<b>0.00</b>	<b>0.00</b>
<b>Otros Pasivos</b>	Pesos	México	<b>3,639,566.73</b>	<b>4,445,386.44</b>
<b>Total Deuda y Otros Pasivos</b>			<b>3,639,566.73</b>	<b>4,445,386.44</b>


Bajo protesta de decir verdad declaramos que los Estados Financieros y sus Notas, son razonablemente correctos y son responsabilidad del emisor

Dra. Alma Hortencia Olmeda Aguirre

Lic. Marcial Martínez del Villar

Lic. Norma Cristina Palazuelos Chávez

  
Rectora

  
Secretario de Administración y Finanzas

  
Contadora


CONCEPTO	DESCRIPCION
<p><b>TOTAL DE PASIVOS CONTINGENTES</b></p> <p>DE CONFORMIDAD CON EL ARTÍCULO 46 FRACCIÓN I, INCISO F DE LA LGCG, SE MANIFIESTA QUE NO SE CUENTA CON PASIVOS CONTINGENTES</p>	


Bajo protesta de decir verdad declaramos que los Estados Financieros y sus Notas, son razonablemente correctos y son responsabilidad del emisor

Dra. Alma Hortencia Olmeda Aguirre

Lic. Marcial Martínez del Villar

Lic. Norma Cristina Palazuelos Chávez

  
\_\_\_\_\_  
Rectora

  
\_\_\_\_\_  
Secretario de Administración y Finanzas

  
\_\_\_\_\_  
Contadora

NOTAS A LOS ESTADOS FINANCIEROS

AL 30 DE SEPTIEMBRE DE 2021

a) NOTAS DE DESGLOSE

I) Notas al Estado de Situación Financiera		Saldo Actual		Saldo Anterior
Activo		2021		2020
<b>1) EFECTIVO Y EQUIVALENTES</b>		\$ 23,514,187.18	\$	14,016,195.54
<b>Descripción</b>				
<b>Efectivo</b>		\$ 46,733.09	\$	36,373.99
Efectivo caja chica secretaria administrativa		16,239.97		
Efectivo caja chica unidad administrativa culiacán		737.19		
Efectivo caja chica rectoría		0.00		
Efectivo caja chica unidad administrativa los mochis		14,756.13		
Efectivo caja chica unidad administrativa mazatlán		6,999.80		
Efectivo caja chica subsede guasave		8,000.00		
Efectivo caja chica subsede guamuchil		0.00		
<b>Bancos/Tesorería</b>		\$ 23,467,454.09	\$	13,979,821.55
BANAMEX 7006-313480 Gasto de Operación Rectoría		654,836.94		
BANAMEX 70065233426 Programas de Posgrados		35,425.05		
BANAMEX 7006683440 Inversión-Infraestructura y Equipamiento		3,185,650.30		
BANAMEX 7005-8638623 Inscripciones, Reinscripciones y Cuotas		3,168,247.63		
BANAMEX 7005-8740746 Concentración y Dispersión de Recursos Propios		13,749,617.12		
BANAMEX 7006-458160 Programas y Convenios de Formación Continua		138,005.49		
BBVA BANCOM 0159559000 Cuotas y Aportaciones ISSSTE Patronales		7,559.94		
BANAMEX 7010-0900503 Gasto de Operación, Unidad Culiacán		26,734.03		
BANAMEX 7011-4544912 Servicios Personales, Nómina Institucional Estatal		0.00		
BANAMEX 7011-4849152 Gasto Operativo FONE Recurso Estatal		0.00		
BANAMEX 7012-8393682 Servicios Personales, Nómina Institucional Estatal		945,280.70		
BANAMEX 7012 8606732 Gasto Operativo FONE Recurso Estatal		1,504,069.79		
BANAMEX 70064414338 Gasto de Operación, Unidad Los Mochis		17,606.83		
BANAMEX 7006-4561012 Programas Especiales, Unidad Los Mochis		260.00		
BANAMEX 7006-4689086 Gasto de Operación, Unidad Mazatlán		34,160.27		
<b>2) Derechos a Recibir Efectivo y Equivalentes y Bienes o Servicios a Recibir</b>		\$ 2,253,399.93	\$	1,996,975.93
<b>Descripción</b>				
<b>Cuentas por Cobrar a Corto Plazo</b>		\$ 1,000,800.00	\$	1,000,800.00
Ventas de Bienes y Prestaciones de Servicios		49,900.00		
Cuotas por Inscripciones en Licenciaturas, Unidad Culiacán		40,500.00		
Transferencias Asignaciones (Recurso Gobierno )		0.00		
Cuotas por Inscripciones en Licenciaturas, Unidad Los Mochis		259,750.00		
Inscripción en Diplomado de Titulación, Unidad Los Mochis		140,750.00		
Inscripción en Diplomado de Titulación, Unidad Culiacán		131,000.00		
Cuotas de Programas y Posgrados (Doctorado)		24,000.00		
Inscripción en Diplomado de Titulación, Unidad Maztlán		15,000.00		
Cuotas de Maestrías, Unidad Los mochis		159,600.00		
Cuotas de Maestrías, Unidad Culiacán		117,300.00		
Gobierno del Estado de Sinaloa Transferencia		0.00		
Cuotas por Inscripciones en Licenciaturas, Unidad Maztlán		33,000.00		
Cuotas de Maestrías, Unidad Mazatlán		30,000.00		
<b>Deudores Diversos por Cobrar a Corto Plazo</b>		\$ 1,214,385.47	\$	932,497.49
Deudores Diversos por Cobrar a Corto Plazo		123,833.23		
<b>Nota 1:</b> Disminuye ya que se recupero el saldo que se solvento para el sueldo del FONE				
Préstamos Personales Personal Institucional		905,206.80		
Otros Deudores Diversos (Comprobación de Viáticos)		185,345.44		
<b>Nota 2:</b> Disminuye con un saldo mínimo de \$15,445.06 gestion de cobro				
<b>Deudores por Anticipos de la Tesorería a Corto Plazo</b>		\$ 10,000.00	\$	10,000.00
Reintegro del Fondo Revolvente		10,000.00		
<b>Otros Derechos a Recibir Efectivo o Equivalentes a Corto Plazo</b>		\$ 28,214.46	\$	53,678.44
Subsidio al Empleo ISPT		28,214.46		
<b>Derechos a Recibir Bienes o Servicios</b>		\$ 60,302.82	\$	21,206.90
Anticipo a Proveedores por Adquisición de Bienes y Prestación de Servicio		60,302.82		
Anticipo a Proveedores por Adquisición de Bienes (Otros)		0.00		
<b>Nota 3:</b> Aumentan los anticipos a proveedores debido a que esta pendiente entregan la factura				
<b>3) Bienes Disponibles para su Transformación o Consumo (inventarios)</b>		\$ 284,965.43	\$	916,583.48
<b>Inventarios</b>		0.00		

<b>Almacenes</b>		\$	<b>284,965.43</b>	
Almacen General			284,965.43	
Nota (4): Suministros para consumo de la propia Universidad a nivel Estado.				
<b>a) Otros Activos Circulantes</b>		\$	<b>251,426.99</b>	\$ <b>251,426.99</b>
<b>Depositos en Garantía</b>			251,426.99	
Nota (5): Depositos en Garantía a CFE, Comision federal de Electricidad				
<b>4) Inversiones Financieras</b>			<b>0.00</b>	<b>0.00</b>
Nota: Al 30 de Abril la Universidad Pedagógica, No presenta cuenta con Inversiones Financieras.				
<b>5) Bienes Muebles, Inmuebles e Intangibles</b>		\$	<b>147,092,805.54</b>	\$ <b>183,344,240.07</b>
<b>Descripción</b>				
<b>Terrenos</b>		\$	<b>40,936,010.90</b>	\$ <b>40,936,010.90</b>
Terreno Unidad Culián valor estimado (en proceso de Regularización)				11,856,040.00
Terreno Unidad Los mochis Ahome valor estimado (en proceso de Regularización)				4,856,011.00
Terreno Unidad Mazatlán Registro Vlor Catastral con Escrituras Propias* 2019				17,214,581.50
Terreno Subsede Choix, Sinaloa Registro Valor Catastral Escrituras 2018				190,000.00
Terreno Sede Guasave, Sinaloa, Registro valor Catastral 2018				2,315,953.55
Terreno Sede Guamuchil, Sinaloa, Registro Valor Catastral 2018				4,489,865.00
Terreno Subsede El Fuerte Sinaloa, Registro Valor Catastral 2018				13,559.85
<b>Edificios no Habitacionales</b>		\$	<b>97,870,140.08</b>	\$ <b>97,870,140.08</b>
Edificio y Aulas Educativas Unidad Culiacán, Sinaloa				36,544,346.86
Edificio y Aulas Educativas C.D. Educadora del Saber				2,846,806.18
Edificio y Aulas Educativas Guamuchil, Sinaloa				8,597,406.77
Edificio y Aulas Educativas Unidad Los Mochis, Sinaloa				20,157,174.72
Edificio y Aulas Educativas Guasave, Sinaloa				8,725,718.92
Edificio y Aulas Educativas Sebsede Choix, Sinaloa				1,796,976.00
Edificio y Aulas Educativas El Fuerte, Sinaloa				1,925,655.00
Edificio y Aulas Educativas Mazatlán, Sinaloa				17,276,055.63
<b>Construcciones en Proceso en Bienes Propios</b>			<b>56,460,945.84</b>	\$ <b>44,538,089.09</b>
<b>suma del trimestre Enero a Septiembre 2021</b>		\$	<b>8,286,654.56</b>	
Construccion unidad Los Mochis			8,286,654.56	
Construccion unidad Mazatlán			0.00	
Instalaciones y equipamiento en construcciones (pasto sintetico)			0.00	
Nota (6): Se incremento la infraestructura en los mochis Auditorio realizando el 3er pago				
<b>Bienes Muebles</b>		\$	<b>38,362,589.30</b>	\$ <b>38,596,411.01</b>
Mobiliario y Equipo de Administración			21,145,251.72	21,256,839.66
Mobiliario y Equipo Educativo y Recreativo			5,664,667.57	5,667,666.57
Vehículos y Equipo de Transporte			7,049,330.57	7,049,330.57
Equipo de Defensa y Seguridad			37,272.00	37,272.00
Maquinaria, Otros Equipos y Herramientas			4,466,067.44	4,585,302.21
Nota (6): Aumento el saldo total debido a que se realizo compra de bienes muebles				
<b>Activos Intangibles</b>		\$	<b>898,470.59</b>	\$ <b>898,470.59</b>
Software				0.00
Marca Registrada, Radio Jaguar				0.00
Marca Registrada, Logo Oficial UPES				0.00
Marca Registrada, Logo Jaguar UPES				0.00
Licencias Informaticas			0	22,457.60
<b>6) Estimaciones y Deterioros</b>			<b>-47,762,844.76</b>	<b>-43,869,426.86</b>
<b>Descripción</b>				
			%	
			Depreciación	
Revaluación Acumulada de Bienes Inmuebles	Vida Útil		Anual	
Edificios	20		5	-17,345,682.86
Depreciación Acumulada de Bienes Muebles				-26,330,261.15
Equipo de Computo	3.3		30	
Mobiliario y Equipo	10		10	
Equipo de Transporte	5		20	
Amortización Acumulada de Activos Intangibles				-193,482.85
<b>7) Otros Activos</b>			<b>-223,042.93</b>	
Nota (7): La Universidad Pedagógica del Estado de Sinaloa no registro Otros Activos Circulantes de saldos asociados.				

<b>Pasivo</b>		<b>Saldo Actual</b>	<b>Saldo Anterior</b>
		<b>2021</b>	<b>2020</b>
<b>1) Cuentas por Pagar a Corto Plazo</b>		\$ <b>2,010,373.51</b>	\$ <b>1,204,553.80</b>
<b>Descripción</b>			
Servicios Personales por Pagar a Corto Plazo		130,125.77	118,469.28
Proveedores por Pagar a Corto Plazo		974,439.75	331,980.66
Contratistas por Obras Públicas por Pagar a Corto Plazo		40,159.82	40,159.82

Retenciones y Contribuciones por Pagar a Corto Plazo (ISR, Cuotas y Aportaciones Patronales ISSSTE, Impuesto Sobre Obra, Local)	843,068.17	691,364.04
Otras Cuentas por Pagar a Corto Plazo	22,580.00	22,580.00
<b>Otros Documentos por Pagar a Corto Plazo</b>	<b>568.93</b>	<b>568.93</b>
<b>Fondos en Garantía a Corto Plazo</b>	<b>\$ 17,500.00</b>	<b>\$ 17,500.00</b>
Fonfo en Garantía Terceros por Renta de Espacio	17,500.00	17,500.00
<b>2) Cuentas por Pagar a Largo Plazo</b>	<b>17,500.00</b>	<b>17,500.00</b>

#### Descripción

Provisión para Pensiones a Largo Plazo	\$ 2,416,944.00	\$ 2,416,944.00
--	-----------------	-----------------

### II) Notas al Estado de Actividades

#### 1) Ingresos Presupuestales

##### Descripción

Productos Derivados del Uso y Aprovechamiento de Bienes no Sujetos a Régimen de Dominio Público	76,464.11	155,142.28
Ingresos por Venta de Bienes y Servicios de Organismos Descentralizados (Ingresos Propios de la Universidad)	31,021,852.45	37,773,728.20
Nota: Se obtuvo un ingreso menor en este trimestre por causas de pandemia		
Aportaciones	0.00	0.00
Convenios	0.00	0.00
Transferencias Internas y Asignaciones del Sector Público (Recurso de Participaciones ESTATAL y FEDERAL)	30,890,592.00	120,509,882.22

#### 2) Otros Ingresos

##### Descripción

Disminución del Exceso de Estimaciones por Pérdida o Deterioro u Obsolescencia	0.00	0.00
Otros Ingresos y Beneficios Varios	0	3.33

#### Gastos y Otras Perdidas

#### 1) Gastos Presupuestales

##### Descripción

	2021	2020
Remuneraciones al Personal de Carácter Permanente	\$ 37,854,549.92	\$ 57,968,546.93
Nota: incremento el saldo debido a la basificación de personal que se realizo en la universidad		
Remuneraciones al Personal de Carácter Transitorio	24,580,479.51	39,852,219.92
Remuneraciones Adicionales y Especiales	6,684,502.46	15,519,015.69
Seguridad Social	1,921,053.40	1,719,764.80
Otras Prestaciones Sociales y Económicas	6,610,438.56	9,554,835.75
Pago de Estímulos a Servidores Públicos	1,413,809.81	2,204,435.13
Materiales de Administración, Emisión de Documentos y Artículos Oficiales	1,838,358.09	1,927,068.00
Alimentos y Utensilios	195,064.28	255,166.07
Materiales y Artículos de Construcción y de Reparación	255,985.61	363,006.48
Productos Químicos, Farmacéuticos y de Laboratorio	50,368.38	237,474.76
Combustibles, Lubricantes y Aditivos	411,586.70	469,788.85
Vestuario, Blancos, Prendas de Protección y Artículos Deportivos	34,479.41	223,533.29
Herramientas, Refacciones y Accesorios Menores	159,068.92	422,559.71
Servicios Básicos	2,024,093.54	2,713,724.07
Servicios de Arrendamiento	148,914.51	177,198.16
Servicios Profesionales, Científicos y Técnicos y Otros Servicios	984,760.55	1,016,188.56
Servicios Financieros, Bancarios y Comerciales	698,625.78	994,474.71
Servicios de Instalación, Reparación, Mantenimiento y Conservación	2,867,199.05	5,739,882.14
Nota: Se presenta un saldo elevado debido a que se ha realizado mantenimiento en las instalaciones		
Servicios de Comunicación Social y Publicidad	11,242.95	107,737.67
Servicios de Traslado y Viáticos	154,754.89	303,618.86
Servicios Oficiales	239,508.63	284,545.74
Otros Servicios Generales	554,626.68	824,595.54
Ayudas Sociales a Personas	0.00	0.00
Becas	176,661.00	2,300.00
Donativos a Instituciones sin Fines de Lucro	0.00	0.00

#### 2) Otros Gastos

##### Descripción

	2021	2020
Depreciación de Bienes Inmuebles	2,789,647.95	\$ 3,349,434.68
Depreciación de Bienes Muebles	1,871,464.21	3,301,688.02
Amortización de Activos Intangibles	29,560.08	38,326.24
Disminución de Bienes por pérdida, obsolescencia y deterioro	0	0
Otros Gastos Varios	0	0

### III) Notas al Estado de Variación de la Hacienda Pública

##### Descripción

HACIENDA PUBLICA/PATRIMONIO CONTRIBUIDO	98,213,460.90	98,213,460.90
Aportaciones	76,989,501.00	76,989,501.00
Donaciones de Capital	21,223,959.90	21,223,959.90
Terreno Unidad Mazatlán Registro Vlor Catastral con Escrituras Propias* 2019		
Terreno Subsede Choix, Sinaloa Registro Valor Catastral Escrituras 2018		
Terreno Sede Guasave, Sinaloa, Registro valor Catastral 2018		

Terreno Sede Guamuchil, Sinaloa, Registro Valor Catastral 2018  
 Terreno Subsede El Fuerte Sinaloa, Registro Vlor Catastral 2018

HACIENDA PUBLICA /PATRIMONIO GENERADO	97,873,786.86	89,087,720.95
Resultados del Ejercicio (Ahorro/ Desahorro)	12,581,515.04	8,867,537.26
Nota: utilidad del ejercicio 2021		
Resultados de Ejercicios Anteriores	100,171,082.99	91,377,517.08
Rectificaciones de Resultados de Ejercicios Anteriores	- 2,297,296.13 -	2,289,796.13

#### IV) Notas al Estado de Flujos de Efectivo

##### 1) Efectivo y Equivalentes

Descripción		
Efectivo		
Bancos/Tesorería	46,733.09	36,373.99
2) Adquisición de Bienes Muebles e Inmuebles	23,467,454.09	13,979,821.55

Descripción		
Bienes Inmuebles, Infraestructura y Construcciones en Proceso		8,286,654.56
Terrenos		
Edificios no Habitacionales		
Construcciones en Proceso en Bienes Propios		8,286,654.56
Bienes Muebles		563,432.63
Mobiliario y Equipo de Administración		553,864.08
Mobiliario y Equipo Educativo y Recreativo		
Vehículos y Equipo de Transporte		
Equipo de Defensa y Seguridad		
Maquinaria, Otros Equipos y Herramientas		9,568.55

##### 3) Conciliación de los Flujos de Efectivo Netos de las Actividades de Operación y la cuenta de Ahorro/Desahorro

Descripción		
Ahorro/Desahorro antes de rubros Extraordinarios	7,890,842.80	2,178,088.32
OTROS GASTOS Y PERDIDAS EXTRAORDINARIAS	4,690,672.24	6,689,448.94
Estimaciones, Depreciaciones, Deterioros, Obsolescencia y Amortizaciones	4,690,672.24	6,689,448.94
Depreciación de Bienes Inmuebles	2,789,647.95	3,349,434.68
Depreciación de Bienes Muebles	1,871,464.21	3,301,688.02
Amortización de Activos Intangibles	29,560.08	38,326.24
Disminución de Bienes por pérdida, obsolescencia y deterioro	-	-
Otros Gastos	-	-
Otros Gastos Varios	-	-

#### V) Conciliación Presupuestaria y Contable

##### 1) Conciliación entre los Ingresos Presupuestarios y Contables

1. Ingresos Presupuestarios	\$ 107,210,587.93	\$	158,438,752.70
2. Más Ingresos contables no presupuestarios	\$	-	\$ 3.33
2.1 Ingresos Financieros			0.00
2.2 Incremento por Variación de Inventarios			0.00
2.3 Disminución del Exceso de Estimaciones por Pérdida o Deterioro u Obsolescencia			-
2.4 Disminución del Exceso de Provisiones			0.00
2.5 Otros Ingresos y Beneficios Varios	1,000,000.00		3.33
NOTA: Se registro un ingreso para construcción (Donación)			
2.6 Otros Ingresos Contables No Presupuestarios	-1000000		0.00
3. Menos Ingresos Presupuestarios No Contables		0	0.00
3.1 Aprovechamientos Patrimoniales			0.00
3.2 Ingresos Derivados de Financiamientos			0.00
3.3 Otros Ingresos Presupuestarios No Contables			0.00
<b>Ingresos Contables (4 = 1 + 2 - 3)</b>	<b>\$ 107,210,587.93</b>	<b>\$</b>	<b>158,438,756.03</b>

##### 2) Conciliación entre los Egresos Presupuestarios y Contables

1. Total de egresos (presupuestarios)	\$ 98,156,869.79	\$	31,712,934.66
2. Menos egresos presupuestarios no contables	9,008,472.20	\$	3,770,450.13
2.1 Materias Primas y Materiales de Producción y Comercialización			0.00
2.2 Materiales y Suministros	158,385.01		10,208.00
2.3 Mobiliario y Equipo de Administración	553,864.08		290,257.52
2.4 Mobiliario y Equipo Educativo y Recreativo	9,568.55		9,568.55

2.5 Equipo e Instrumental Médico y de Laboratorio		0.00
2.6 Vehículos y Equipo de Transporte		-
2.7 Equipo de Defensa y Seguridad		0.00
2.8 Maquinaria, Otros Equipos y Herramientas		-
2.9 Activos Biológicos		0.00
2.10 Bienes Inmuebles		0.00
2.11 Activos Intangibles		-
2.12 Obra Pública en Bienes de Dominio Público		0.00
2.13 Obra Pública en Bienes Propios		3,460,416.06
2.14 Acciones y Participaciones de Capital	8,286,654.56	0.00
2.15 Compra de Títulos y Valores		0.00
2.16 Concesión de Préstamos		0.00
2.17 Inversiones en Fideicomisos, Mandatos y Otros Análogos		0.00
2.18 Provisiones para Contingencias y Otras Erogaciones Especiales		0.00
2.19 Amortización de la Deuda Pública		0.00
2.20 Adeudos de Ejercicios Fiscales Anteriores (ADEFAS)		0.00
2.21 Otros Egresos Presupuestarios No Contables		0.00
<b>3. Más gastos contables no presupuestales</b>	<b>5,480,675.30</b>	<b>\$ 2,175,126.32</b>
3.1 Estimaciones, Depreciaciones, Deterioros, Obsolescencia y Amortizaciones	4,690,672.24	1,636,681.24
3.2 Provisiones		0.00
3.3 Disminución de Inventarios		0.00
3.4 Aumento por Insuficiencia de Estimaciones por Pérdida o Deterioro u Obsolescencia		0.00
3.5 Aumento por Insuficiencia de Provisiones		0.00
3.6 Otros Gastos		0.00
3.7 Otros Gastos Contables No Presupuestarios	790,003.06	538,445.08
<b>4. Total de Gasto Contable (4 = 1 - 2 + 3)</b>	<b>\$ 94,629,072.89</b>	<b>\$ 30,117,610.85</b>

#### b) NOTAS DE MEMORIA (CUENTAS DE ORDEN)

<b>a) CUENTAS DE ORDEN DEUDORAS</b>			
7410 Demandas Judicial en Proceso de Resolución	\$	8,981,274.27	\$ 320,289,966.53
7610 Bienes Bajo Contrato en Concesión		1,716,846.26	8,981,274.27
8110 Ley de Ingresos Estimada		143,416,011.00	1,716,846.26
8130 Modificaciones a la Ley de Ingresos Estimada		14,663,238.73	143,416,011.00
8220 Presupuesto de Egresos por Ejercer		57,644,468.17	11,379,912.00
8240 Presupuesto de Egresos Comprometido		2,277,911.77	84,402,668.55
8250 Presupuesto de Egresos Devengado		822,678.89	5,420,859.23
8270 Presupuesto de Egresos Pagado		97,334,190.90	191,878.51
			64,780,516.71
<b>CUENTAS DE ORDEN ACREEDORAS</b>			
7420 Resolución de Demandas en Proceso Judicial		8,981,274.27	\$ 320,289,966.53
7620 Contrato de Concesión por Bienes		1,716,846.26	8,981,274.27
8120 Ley de Ingresos por Ejecutar		50,868,661.80	1,716,846.26
8150 Ley de Ingresos Recaudada		107,210,587.93	87,469,278.38
8210 Presupuesto de Egresos Aprobado		143,416,011.00	67,326,644.62
8230 Modificaciones al Presupuesto de Egresos Aprobado		14,663,238.73	143,416,011.00
			11,379,912.00

Bajo protesta de decir verdad declaramos que los Estados Financieros y sus Notas, son razonablemente correctos y son responsabilidad del emisor

DRA. ALMA HORTENCIA OLMEDA AGUIRRE

RECTORA

LIC. MARCIAL MARTÍNEZ DEL VILLAR

SECRETARIO ADMINISTRATIVO

LCP. NORMA CRISTINA PALAZUELOS CHÁVEZ

CONTADORA





# **Información Presupuestaria**

Rubro de Ingresos	Estimado		Ampliaciones y Reducciones		Ingreso Modificado		Devengado		Recaudado		Diferencia
	(1)	(2)	(3 = 1 + 2)	(4)	(5)	(6 = 5 - 1)					
Impuestos	0	0	0	0	0	0	0	0	0	0	0
Cuotas y Aportaciones de Seguridad Social	0	0	0	0	0	0	0	0	0	0	0
Contribuciones de Mejoras	0	0	0	0	0	0	0	0	0	0	0
Derechos	0	0	0	0	0	0	0	0	0	0	0
Productos	0	76,464.11	76,464.11	76,464.11	76,464.11	76,464.11	76,464.11	76,464.11	76,464.11	76,464.11	76,464.11
Aprovechamientos	0	0	0	0	0	0	0	0	0	0	0
Ingresos por Venta de Bienes, Prestación de Servicios y Otros Ingresos	32,742,544.00	3,206,862.62	35,949,406.62	3,206,862.62	35,949,406.62	32,021,852.45	32,021,852.45	32,021,852.45	32,021,852.45	-720,691.55	-720,691.55
Participaciones, Aportaciones, Convenios, Incentivos Derivados de la Colaboración Fiscal y Fondos Distintos de Aportaciones	0	0	0	0	0	0	0	0	0	0	0
Transferencias, Asignaciones, Subsidios y Subvenciones, y Pensiones y Jubilaciones	110,673,467.00	0	110,673,467.00	0	110,673,467.00	75,112,271.37	75,112,271.37	75,112,271.37	75,112,271.37	-35,561,195.63	-35,561,195.63
Ingresos Derivados de Financiamientos	0	11,379,912.00	11,379,912.00	11,379,912.00	11,379,912.00	0	0	0	0	0	0
<b>Total</b>	<b>143,416,011.00</b>	<b>14,663,238.73</b>	<b>158,079,249.73</b>	<b>14,663,238.73</b>	<b>158,079,249.73</b>	<b>107,210,587.93</b>	<b>107,210,587.93</b>	<b>107,210,587.93</b>	<b>107,210,587.93</b>	<b>0.00</b>	<b>0.00</b>
<b>Ingresos excedentes</b>											
<b>Ingreso</b>											
<b>Estado Analítico de Ingresos Por Fuente de Financiamiento</b>											
	(1)	(2)	(3 = 1 + 2)	(4)	(5)	(6 = 5 - 1)					
Ingresos del Poder Ejecutivo Federal o Estatal y de los Municipios	0	0	0	0	0	0					
Impuestos	0	0	0	0	0	0					
Cuotas y Aportaciones de Seguridad Social	0	0	0	0	0	0					
Contribuciones de Mejoras	0	0	0	0	0	0					
Derechos	0	0	0	0	0	0					
Productos	0	0	0	0	0	0					
Aprovechamientos	0	0	0	0	0	0					
Participaciones, Aportaciones, Convenios, Incentivos Derivados de la Colaboración Fiscal y Fondos Distintos de Aportaciones	0	0	0	0	0	0					
Transferencias, Asignaciones, Subsidios y Subvenciones, y Pensiones y Jubilaciones	0	0	0	0	0	0					
Ingresos de los Entes Públicos de los Poderes Legislativo y Judicial, de los Órganos Autónomos y del Sector Paraestatal o Paramunicipal, así como de las Empresas Productivas del Estado	0	0	0	0	0	0					
Cuotas y Aportaciones de Seguridad Social	0	0	0	0	0	0					
Productos	0	76,464.11	76,464.11	76,464.11	76,464.11	76,464.11					
Ingresos por Venta de Bienes, Prestación de Servicios y Otros Ingresos	32,742,544.00	3,206,862.62	35,949,406.62	3,206,862.62	35,949,406.62	76,464.11					
Transferencias, Asignaciones, Subsidios y Subvenciones, y Pensiones y Jubilaciones	110,673,467.00	0	110,673,467.00	0	110,673,467.00	-720,691.55					
Ingresos Derivados de Financiamientos	0	11,379,912.00	11,379,912.00	11,379,912.00	11,379,912.00	-35,561,195.63					
Ingresos Derivados de Financiamientos	0	11,379,912.00	11,379,912.00	11,379,912.00	11,379,912.00	0					
<b>Total</b>	<b>143,416,011.00</b>	<b>14,663,238.73</b>	<b>158,079,249.73</b>	<b>14,663,238.73</b>	<b>158,079,249.73</b>	<b>0.00</b>					
<b>Ingresos excedentes</b>											

Dra. Alma Hortencia Olmeda Aguirre

Rectora

Lic. Marcial Martínez del Villar

Secretario de Administración y Finanzas

Bajo protesta de decir verdad declaramos que los Estados Financieros y sus Notas, son razonablemente correctos y son responsabilidad del emisor

Lic. Norma Cristina Palazuelos Chávez

Contadora

UNIVERSIDAD PEDAGÓGICA DEL ESTADO DE SINALOA  
ESTADO ANALITICO DEL EJERCICIO DEL PRESUPUESTO DE EGRESOS  
CLASIFICACION POR OBJETO DEL GASTO (CAPITULO - CONCEPTO)  
DEL 1 DE ENERO AL 30 DE SEPTIEMBRE DE 2021

IPT-EAEPGOC-14-2109


Concepto	Egresos					
	Aprobado (1)	Ampliaciones /(Reduccion) (2)	Modificado 3 = (1 + 2)	Devengado (4)	Pagado (5)	Subejercicio 6 = (3 - 4)
<b>SERVICIOS PERSONALES</b>	112,071,861.00	4,077,449.07	116,149,310.07	79,064,833.66	79,064,833.66	37,084,476.41
REMUNERACIONES AL PERSONAL DE CARÁCTER PERMANENTE	54,757,468.60	-2,372,469.90	52,384,998.70	37,854,549.92	37,854,549.92	14,530,448.78
REMUNERACIONES AL PERSONAL DE CARÁCTER TRANSITORIO	29,912,736.27	3,060,551.76	32,973,288.03	24,580,479.51	24,580,479.51	8,392,808.52
REMUNERACIONES ADICIONALES Y ESPECIALES	19,351,809.20	-1,477,820.29	17,873,988.91	6,684,502.46	6,684,502.46	11,189,486.45
SEGURIDAD SOCIAL	1,719,804.73	612,103.40	2,331,908.13	1,921,053.40	1,921,053.40	410,854.73
OTRAS PRESTACIONES SOCIALES Y ECONÓMICAS	5,511,600.00	3,417,596.08	8,929,196.08	6,610,438.56	6,610,438.56	2,318,757.52
PREVISIONES	0.00	0.00	0.00	0.00	0.00	0.00
PAGO DE ESTÍMULOS A SERVIDORES PÚBLICOS	818,442.20	837,488.02	1,655,930.22	1,413,809.81	1,413,809.81	242,120.41
<b>MATERIALES Y SUMINISTROS</b>	3,991,292.00	341,872.77	4,333,164.77	2,381,561.36	2,226,381.36	1,951,603.41
MATERIALES DE ADMINISTRACIÓN, EMISIÓN DE DOCUMENTOS Y ARTÍCULOS OFICIALES	1,665,000.00	667,612.83	2,332,612.83	1,265,205.02	1,115,687.02	1,067,407.81
ALIMENTOS Y UTENSILIOS	237,500.00	90,381.80	327,881.80	192,469.86	190,149.86	135,411.94
MATERIAS PRIMAS Y MATERIALES DE PRODUCCIÓN Y COMERCIALIZACIÓN	0.00	0.00	0.00	0.00	0.00	0.00
MATERIALES Y ARTÍCULOS DE CONSTRUCCIÓN Y DE REPARACIÓN	364,000.00	4,071.01	368,071.01	255,985.61	252,965.49	112,085.40
PRODUCTOS QUÍMICOS, FARMACÉUTICOS Y DE LABORATORIO	340,500.00	-253,223.92	87,276.08	60,379.72	60,379.72	26,896.36
COMBUSTIBLES, LUBRICANTES Y ADITIVOS	780,000.00	-19,904.49	760,095.51	411,586.70	411,586.70	348,508.81
VESTUARIO, BLANCOS, PRENDAS DE PROTECCIÓN Y ARTÍCULOS DEPORTIVOS	323,092.00	-108,313.81	214,778.19	34,479.41	34,479.41	180,298.78
MATERIALES Y SUMINISTROS PARA SEGURIDAD	0.00	0.00	0.00	0.00	0.00	0.00
HERRAMIENTAS, REFACCIONES Y ACCESORIOS MENORES	281,200.00	-38,750.65	242,449.35	161,455.04	161,133.16	80,994.31
<b>SERVICIOS GENERALES</b>	10,920,858.00	-843,447.73	10,077,410.27	7,683,726.58	7,016,227.69	2,393,683.69
SERVICIOS BÁSICOS	2,856,858.00	1,998.98	2,858,856.98	2,024,093.54	2,017,706.54	834,763.44
SERVICIOS DE ARRENDAMIENTO	230,000.00	-13,868.15	216,131.85	148,914.51	147,464.51	67,217.34
SERVICIOS PROFESIONALES, CIENTÍFICOS, TÉCNICOS Y OTROS SERVICIOS	3,015,000.00	-1,836,128.48	1,178,871.52	984,760.55	930,888.99	194,110.97
SERVICIOS FINANCIEROS, BANCARIOS Y COMERCIALES	860,000.00	50,717.59	910,717.59	698,625.78	221,962.36	212,091.81
SERVICIOS DE INSTALACIÓN, REPARACIÓN, MANTENIMIENTO Y CONSERVACIÓN	1,951,000.00	1,378,062.90	3,329,062.90	2,867,199.05	2,738,718.14	461,863.85
SERVICIOS DE COMUNICACIÓN SOCIAL Y PUBLICIDAD	165,000.00	-133,613.49	31,386.51	11,242.95	11,242.95	20,143.56



PROVISIONES PARA CONTINGENCIAS Y OTRAS EROGACIONES ESPECIALES	0.00	0.00	0.00	0.00	0.00	0.00	0.00	0.00	0.00
<b>PARTICIPACIONES Y APORTACIONES</b>	<b>0.00</b>	<b>0.00</b>	<b>0.00</b>	<b>0.00</b>	<b>0.00</b>	<b>0.00</b>	<b>0.00</b>	<b>0.00</b>	<b>0.00</b>
PARTICIPACIONES	0.00	0.00	0.00	0.00	0.00	0.00	0.00	0.00	0.00
APORTACIONES	0.00	0.00	0.00	0.00	0.00	0.00	0.00	0.00	0.00
CONVENIOS	0.00	0.00	0.00	0.00	0.00	0.00	0.00	0.00	0.00
<b>DEUDA PÚBLICA</b>	<b>0.00</b>	<b>0.00</b>	<b>0.00</b>	<b>0.00</b>	<b>0.00</b>	<b>0.00</b>	<b>0.00</b>	<b>0.00</b>	<b>0.00</b>
AMORTIZACIÓN DE LA DEUDA PÚBLICA	0.00	0.00	0.00	0.00	0.00	0.00	0.00	0.00	0.00
INTERESES DE LA DEUDA PÚBLICA	0.00	0.00	0.00	0.00	0.00	0.00	0.00	0.00	0.00
COMISIONES DE LA DEUDA PÚBLICA	0.00	0.00	0.00	0.00	0.00	0.00	0.00	0.00	0.00
GASTOS DE LA DEUDA PÚBLICA	0.00	0.00	0.00	0.00	0.00	0.00	0.00	0.00	0.00
COSTO POR COBERTURAS	0.00	0.00	0.00	0.00	0.00	0.00	0.00	0.00	0.00
APOYOS FINANCIEROS	0.00	0.00	0.00	0.00	0.00	0.00	0.00	0.00	0.00
ADEUDOS DE EJERCICIOS FISCALES ANTERIORES (ADEFAS)	0.00	0.00	0.00	0.00	0.00	0.00	0.00	0.00	0.00
<b>TOTAL DEL GASTO</b>	<b>143,416,011.00</b>	<b>14,663,238.73</b>	<b>158,079,249.73</b>	<b>98,156,869.79</b>	<b>97,334,190.90</b>	<b>59,322,379.94</b>			

Bajo protesta de decir verdad declaramos que los Estados Financieros y sus Notas, son razonablemente correctos y son responsabilidad del emisor

Dra. Alma Hortencia Olmeda Aguirre



Rectora

Lic. Marcial Martínez del Villar



Secretario de Administración y Finanzas

Lic. Norma Cristina Palazuelos Chávez



Comptadora

UNIVERSIDAD PEDAGÓGICA DEL ESTADO DE SINALOA  
ESTADO ANALITICO DEL EJERCICIO DEL PRESUPUESTO DE EGRESOS  
CLASIFICACION ECONOMICA (POR TIPO DE GASTO)  
DEL 1 DE ENERO AL 30 DE SEPTIEMBRE DE 2021


IPT-EAEPCEGTG-13-2109

Egresos

Concepto	(1) Aprobado	(2) Ampliaciones /(Reduccion)	3 = (1 + 2) Modificado	(4) Devengado	(5) Pagado	6 = (3 - 4) Subejercicio
Gasto Corriente	137,916,011.00	1,381,912.00	139,297,923.00	89,870,215.23	89,047,536.34	49,427,707.77
Gasto de Capital	5,500,000.00	13,281,326.73	18,781,326.73	8,286,654.56	8,286,654.56	10,494,672.17
Amortización de la deuda y disminución de pasivos	0.00	0.00	0.00	0.00	0.00	0.00
Pensiones y Jubilaciones	0.00	0.00	0.00	0.00	0.00	0.00
Participaciones	0.00	0.00	0.00	0.00	0.00	0.00
<b>TOTAL DEL GASTO</b>	<b>143,416,011.00</b>	<b>14,663,238.73</b>	<b>158,079,249.73</b>	<b>98,156,869.79</b>	<b>97,334,190.90</b>	<b>59,922,379.94</b>

Bajo protesta de decir verdad declaramos que los Estados Financieros y sus Notas, son razonablemente correctos y son responsabilidad del emisor

Dra. Alma Hortencia Olmeda Aguirre

  
\_\_\_\_\_  
Rectora

Lic. Marcial Martínez del Villar

  
\_\_\_\_\_  
Secretario de Administración y Finanzas

Lic. Norma Cristina Palazuelos Chávez

  
\_\_\_\_\_  
Contadora



**UNIVERSIDAD PEDAGÓGICA DEL ESTADO DE SINALOA**  
**ESTADO ANALITICO DEL EJERCICIO DEL PRESUPUESTO DE EGRESOS**  
**CLASIFICACION ADMINISTRATIVA**  
**DEL 1 DE ENERO AL 30 DE SEPTIEMBRE DE 2021**

IPT-EAEPECA-12-2109

Concepto	Aprobado	Ampliaciones /(Reducciones)	Egresos Modificado	Devengado	Pagado	Subejercicio
	(1)	(2)	3 = (1 + 2)	(4)	(5)	6 = (3 - 4)
1-UNIVERSIDAD PEDAGÓGICA DEL ESTADO DE SINALOA	143,416,011.00	14,663,238.73	158,079,249.73	98,156,869.79	97,334,190.90	59,922,379.94
<b>TOTAL DEL GASTO</b>	<b>143,416,011.00</b>	<b>14,663,238.73</b>	<b>158,079,249.73</b>	<b>98,156,869.79</b>	<b>97,334,190.90</b>	<b>59,922,379.94</b>



**UNIVERSIDAD PEDAGÓGICA DEL ESTADO DE SINALOA**  
**ESTADO ANALITICO DEL EJERCICIO DEL PRESUPUESTO DE EGRESOS**  
**CLASIFICACION ADMINISTRATIVA**  
**DEL 1 DE ENERO AL 30 DE SEPTIEMBRE DE 2021**

IPT-EAEPECA-12-2109

Concepto	Aprobado	Ampliaciones /(Reducciones)	Egresos Modificado	Devengado	Pagado	Subejercicio
	(1)	(2)	3 = (1 + 2)	(4)	(5)	6 = (3 - 4)
Entidades Paraestatales y Fideicomisos No Empresariales y No Financieros	143,416,011.00	14,663,238.73	158,079,249.73	98,156,869.79	97,334,190.90	59,922,379.94
Instituciones Públicas de la Seguridad Social	-	-	-	-	-	-
Entidades Paraestatales Empresariales No Financieras con Participación Estatal Mayoritaria	-	-	-	-	-	-
Fideicomisos Empresariales No Financieros con Participación Estatal Mayoritaria	-	-	-	-	-	-
Entidades Paraestatales Empresariales Financieras Monetarias con Participación Estatal Mayoritaria	-	-	-	-	-	-
Entidades Paraestatales Empresariales Financieras No Monetarias con Participación Estatal Mayoritaria	-	-	-	-	-	-
Fideicomisos Financieros Públicos con Participación Estatal Mayoritaria	-	-	-	-	-	-
<b>TOTAL DEL GASTO</b>	<b>143,416,011.00</b>	<b>14,663,238.73</b>	<b>158,079,249.73</b>	<b>98,156,869.79</b>	<b>97,334,190.90</b>	<b>59,922,379.94</b>

Bajo protesta de decir verdad declaramos que los Estados Financieros y sus Notas, son razonablemente correctos y son responsabilidad del emisor

Dra. Alma Hortencia Olmeda Aguirre

Rectora

Lic. Marcial Martínez del Villar

Secretario de Administración y Finanzas

Lic. Norma Cristina Palazuelos Chávez

Contadora

Concepto	Egresos					
	Aprobado (1)	Ampliaciones /(Reduccion (2)	Modificado 3 = (1 + 2)	Devengado (4)	Pagado (5)	Subejercicio 6 = (3 - 4)
GOBIERNO						
LEGISLACIÓN						
JUSTICIA						
COORDINACIÓN DE LA POLÍTICA DE GOBIERNO						
RELACIONES EXTERIORES						
ASUNTOS FINANCIEROS Y HACENDARIOS						
SEGURIDAD NACIONAL						
ASUNTOS DE ORDEN PÚBLICO Y DE SEGURIDAD INTERIOR						
OTROS SERVICIOS GENERALES						
DESARROLLO SOCIAL	143,416,011.00	14,663,238.73	158,079,249.73	98,156,869.79	97,334,190.90	59,922,379.94
PROTECCIÓN AMBIENTAL						
VIVIENDA Y SERVICIOS A LA COMUNIDAD						
SALUD						
RECREACIÓN, CULTURA Y OTRAS MANIFESTACIONES SOCIALES						
EDUCACIÓN	143,416,011.00	14,663,238.73	158,079,249.73	98,156,869.79	97,334,190.90	59,922,379.94
PROTECCIÓN SOCIAL						
OTROS ASUNTOS SOCIALES						
DESARROLLO ECONÓMICO						
ASUNTOS ECONÓMICOS, COMERCIALES Y LABORALES EN GENERAL						
AGROPECUARIA, SILVICULTURA, PESCA Y CAZA						
COMBUSTIBLES Y ENERGÍA						
MINERÍA, MANUFACTURAS Y CONSTRUCCIÓN						
TRANSPORTE						
COMUNICACIONES						
TURISMO						



CIENCIA, TECNOLOGÍA E INNOVACIÓN

OTRAS INDUSTRIAS Y OTROS ASUNTOS ECONÓMICOS

**OTRAS NO CLASIFICADAS EN FUNCIONES ANTERIORES**

TRANSACCIONES DE LA DEUDA PÚBLICA / COSTO FINANCIERO DE LA DEUDA

TRANSFERENCIAS, PARTICIPACIONES Y APORTACIONES ENTRE DIFERENTES NIVELES Y ÓRDENES DE GOBIERNO

SANEAMIENTO DEL SISTEMA FINANCIERO

ADEUDOS DE EJERCICIOS FISCALES ANTERIORES

**TOTAL DEL GASTO**

143,416,011.00

158,079,249.73

14,663,238.73

98,156,869.79

97,334,190.90

59,922,379.94

Bajo protesta de decir verdad declaramos que los Estados Financieros y sus Notas, son razonablemente correctos y son responsabilidad del emisor

Dra. Alma Hortencia Olmeda Aguirre

Rectora

Lic. Marcial Martínez del Villar

Secretario de Administración y Finanzas

Lic. Norma Cristina Palazuelos Chávez

Contadora

# UNIVERSIDAD PEDAGÓGICA DEL ESTADO DE SINALOA

## ESTADO ANALITICO DE INGRESOS POR RUBRO, TIPO, CLASE, CONCEPTO


DEL 1 DE ENERO AL 30 DE SEPTIEMBRE DE 2021

IPT-EAIRTCC-11-2109


Rubro / Tipo / Clase / Concepto	Ingreso					Diferencia
	Estimado (1)	Ampliaciones y Reducciones (2)	Modificado (3 = 1 + 2)	Devengado (4)	Recaudado (5)	
<b>500000 Productos</b>						<b>(6 = 5 - 1)</b>
510000 Productos	0.00	76,464.11	76,464.11	76,464.11	76,464.11	76,464.11
510100 RENDIMIENTOS BANCARIOS	0.00	76,464.11	76,464.11	76,464.11	76,464.11	76,464.11
510101 RENDIMIENTOS BANCARIOS RECURSO PROPIO	0.00	76,464.11	76,464.11	76,464.11	76,464.11	76,464.11
510102 RENDIMIENTOS BANCARIOS RECURSO FEDERAL	0.00	72,876.13	72,876.13	72,876.13	72,876.13	72,876.13
510103 RENDIMIENTOS BANCARIOS RECURSO ESTATAL	0.00	2,784.08	2,784.08	2,784.08	2,784.08	2,784.08
<b>700000 Ingresos por Venta de Bienes, Prestación de Servicios</b>						
730000 Ingresos por Venta de Bienes y Prestación de Servicios de	<b>32,742,544.00</b>	<b>3,206,862.62</b>	<b>35,949,406.62</b>	<b>32,021,852.45</b>	<b>32,021,852.45</b>	<b>-720,691.55</b>
730100 INGRESOS CULIACÁN	32,742,544.00	2,206,862.62	34,949,406.62	31,021,852.45	31,021,852.45	-1,720,691.55
730101 INSCRIPCIÓN CULIACÁN	9,670,877.00	1,343,830.09	11,014,707.09	10,663,281.95	10,663,281.95	992,404.95
730101 INSCRIPCIÓN CULIACÁN	1,065,000.00	21,800.00	1,086,800.00	1,086,800.00	1,086,800.00	21,800.00
730105 CENEVAL CULIACÁN	321,000.00	-177,375.00	143,625.00	0.00	0.00	-321,000.00
730106 REINSCRIPCIÓN CULIACÁN	5,874,400.00	-1,761,082.50	4,113,317.50	4,113,317.50	4,113,317.50	-1,761,082.50
730107 MAESTRÍA CULIACÁN	1,017,850.00	717,715.50	1,735,565.50	1,735,565.50	1,735,565.50	717,715.50
730108 DOCTORADO CULIACÁN	107,500.00	-39,041.86	68,458.14	54,000.00	54,000.00	-53,500.00
730109 PROCESO DE TITULACIÓN	379,500.00	468,500.00	848,000.00	848,000.00	848,000.00	468,500.00
730114 CONSTANCIAS, COPIAS E IMPRESIONES	63,177.00	0.00	63,177.00	12,815.00	12,815.00	-50,362.00
730114 INGRESOS COMEDOR CULIACÁN	90,000.00	0.00	90,000.00	0.00	0.00	-90,000.00
730117 DIPLOMADO CULIACÁN	548,000.00	885,600.00	1,433,600.00	1,433,600.00	1,433,600.00	885,600.00
730118 EXTRAORDINARIO CULIACÁN	39,500.00	29,300.00	68,800.00	68,800.00	68,800.00	29,300.00
730119 LICENCIATURA EN INGLES	164,950.00	-90,395.00	74,555.00	21,575.00	21,575.00	-143,375.00
730121 OTROS INGRESOS	0.00	1,288,808.95	1,288,808.95	1,288,808.95	1,288,808.95	1,288,808.95
730200 INGRESOS MAZATLÁN	6,709,600.00	513,915.00	7,223,515.00	6,348,930.00	6,348,930.00	-360,670.00
730201 INSCRIPCIÓN MAZATLÁN	1,070,000.00	0.00	1,070,000.00	809,000.00	809,000.00	-261,000.00
730205 CENEVAL MAZATLÁN	343,600.00	0.00	343,600.00	0.00	0.00	-343,600.00
730206 REINSCRIPCIÓN MAZATLÁN	4,111,900.00	-374,497.50	3,737,402.50	3,737,402.50	3,737,402.50	-374,497.50
730207 MAESTRÍA MAZATLÁN	229,000.00	71,512.50	300,512.50	300,512.50	300,512.50	71,512.50
730208 PROCESO DE TITULACIÓN MAZATLÁN	219,350.00	430,650.00	650,000.00	650,000.00	650,000.00	430,650.00
730209 CONSTANCIAS, COPIAS E IMPRESIONES MAZATLÁN	25,000.00	0.00	25,000.00	14,865.00	14,865.00	-10,135.00
730212 INGRESO COMEDOR MAZATLÁN	90,000.00	0.00	90,000.00	0.00	0.00	-90,000.00
730216 DIPLOMADO MAZATLÁN	417,000.00	379,700.00	796,700.00	796,700.00	796,700.00	379,700.00
730217 EXTRAORDINARIO MAZATLÁN	30,500.00	6,550.00	37,050.00	37,050.00	37,050.00	6,550.00
730218 LICENCIATURA INGLES	173,250.00	0.00	173,250.00	3,400.00	3,400.00	-169,850.00
730300 INGRESOS LOS MOCHIS	16,362,067.00	349,117.53	16,711,184.53	14,009,640.50	14,009,640.50	-2,352,426.50
730301 INSCRIPCIÓN LOS MOCHIS	2,484,000.00	0.00	2,484,000.00	1,284,270.00	1,284,270.00	-1,199,730.00
730305 CENEVAL LOS MOCHIS	750,000.00	0.00	750,000.00	0.00	0.00	-750,000.00
730306 REINSCRIPCIÓN LOS MOCHIS	10,769,650.00	-2,725,422.47	8,044,227.53	7,649,560.50	7,649,560.50	-3,120,089.50
730307 MAESTRÍA LOS MOCHIS	707,000.00	784,490.00	1,491,490.00	1,491,490.00	1,491,490.00	784,490.00

730308	PROCESO DE TITULACIÓN LOS MOCHIS	1,584,750.00	2,289,750.00	2,289,750.00	2,289,750.00	1,584,750.00
730309	CONSTANCIAS, COPIAS E IMPRESIONES LOS MOCHIS	106,917.00	106,917.00	70,620.00	70,620.00	-36,297.00
730312	INGRESOS COMEDOR LOS MOCHIS	90,000.00	90,000.00	0.00	0.00	-90,000.00
730316	DIPLOMADO LOS MOCHIS	452,000.00	1,152,950.00	1,152,950.00	1,152,950.00	700,950.00
730317	EXTRAORDINARIO LOS MOCHIS	59,000.00	63,350.00	63,350.00	63,350.00	4,350.00
730318	LICENCIATURA INGLES	238,500.00	238,500.00	7,650.00	7,650.00	-230,850.00
790000	Otros Ingresos	0.00	1,000,000.00	1,000,000.00	1,000,000.00	1,000,000.00
790100	DONACIÓN	0.00	1,000,000.00	1,000,000.00	1,000,000.00	1,000,000.00
790101	DONACIÓN	0.00	1,000,000.00	1,000,000.00	1,000,000.00	1,000,000.00
<b>900000</b>	<b>Transferencias, Asignaciones, Subsidios y Subvencior</b>	<b>110,673,467.00</b>	<b>110,673,467.00</b>	<b>75,112,271.37</b>	<b>75,112,271.37</b>	<b>-35,561,195.63</b>
910000	Transferencias y Asignaciones	46,923,196.00	46,923,196.00	30,890,592.00	30,890,592.00	-16,032,604.00
910800	SERVICIOS PERSONALES ESTATAL	46,923,196.00	46,923,196.00	30,890,592.00	30,890,592.00	-16,032,604.00
910801	SERVICIOS PERSONALES ESTATAL	46,923,196.00	46,923,196.00	30,890,592.00	30,890,592.00	-16,032,604.00
930000	Subsidios y Subvenciones	63,750,271.00	63,750,271.00	44,221,679.37	44,221,679.37	-19,528,591.63
930200	SERVICIOS PERSONALES FONE	56,977,121.00	56,977,121.00	39,141,773.37	39,141,773.37	-17,835,347.63
930201	SERVICIOS PERSONALES FONE	56,977,121.00	56,977,121.00	39,141,773.37	39,141,773.37	-17,835,347.63
930300	GASTO DE OPERACIONES	6,773,150.00	6,773,150.00	5,079,906.00	5,079,906.00	-1,693,244.00
930301	APORTACION G.O FONE	6,773,150.00	6,773,150.00	5,079,906.00	5,079,906.00	-1,693,244.00
<b>000000</b>	<b>Ingresos Derivados de Financiamientos</b>	<b>0.00</b>	<b>11,379,912.00</b>	<b>0.00</b>	<b>0.00</b>	<b>0.00</b>
030000	Financiamiento Interno	0.00	11,379,912.00	11,379,912.00	11,379,912.00	0.00
030100	RECURSO ESTATAL	0.00	11,379,912.00	11,379,912.00	11,379,912.00	0.00
030101	CONSTRUCCIÓN	0.00	10,000,000.00	10,000,000.00	10,000,000.00	0.00
030102	REMANENTE FORMACIÓN CONTINUA	0.00	1,379,912.00	1,379,912.00	1,379,912.00	0.00
<b>Total</b>		<b>143,416,011.00</b>	<b>158,079,249.73</b>	<b>107,210,587.93</b>	<b>107,210,587.93</b>	<b>0.00</b>
				<b>Ingresos excedentes</b>		<b>0.00</b>

Bajo protesta de decir verdad declaramos que los Estados Financieros y sus Notas, son razonablemente correctos y son responsabilidad del emisor

Dra. Alma Hortencia Olmeda Aguirre  
  
 Rectora

Lic. Marcial Martínez del Villar  
  
 Secretario de Administración y Finanzas

Lic. Norma Cristina Palazuelos Chávez  
  
 Contadora

ENDEUDAMIENTO NETO

DEL 1 DE ENERO AL 30 DE SEPTIEMBRE DE 2021

IPT-EN-16-2109

Identificación del Crédito o Instrumento	Contratación / Colocación A	Amortización B	Endeudamiento Neto C = A - B
<b>Créditos Bancarios</b>			
<b>Total Créditos Bancarios</b>	0.00	0.00	0.00
<b>Otros Instrumentos de Deuda</b>			
<b>Total Otros Instrumentos de Deuda</b>	0.00	0.00	0.00
<b>TOTAL</b>	<b>0.00</b>	<b>0.00</b>	<b>0.00</b>

Bajo protesta de decir verdad declaramos que los Estados Financieros y sus Notas, son razonablemente correctos y son responsabilidad del emisor

Dra. Alma Hortencia Olmeda Aguirre

Rectora

Lic. Marcial Martínez del Villar

Secretario de Administración y Finanzas

Lic. Norma Cristina Palazuelos Chávez

Contadora

Identificación del Crédito o Instrumento	Devengado A	Pagado B
<b>Créditos Bancarios</b>		
<b>Total de Intereses de Créditos Bancarios</b>	<b>0.00</b>	<b>0.00</b>
<b>Otros Instrumentos de Deuda</b>		
<b>Total de Intereses de Otros Instrumentos de Deuda</b>	<b>0.00</b>	<b>0.00</b>
<b>TOTAL</b>	<b>0.00</b>	<b>0.00</b>

Bajo protesta de decir verdad declaramos que los Estados Financieros y sus Notas, son razonablemente correctos y son responsabilidad del emisor

Dra. Alma Hortencia Olmeda Aguirre

\_\_\_\_\_  
Rectora

Lic. Marcial Martínez del Villar

\_\_\_\_\_  
Secretario de Administración y Finanzas

Lic. Norma Cristina Palazuelos Chávez

\_\_\_\_\_  
Contadora

Concepto	Estimado/Aprobado	Devengado	Recaudado/Pagado
<b>I. Ingresos Presupuestarios</b>			
000000 - Ingresos Derivados de Financiamientos	0.00	0.00	0.00
100000 - Impuestos	0.00	0.00	0.00
300000 - Contribuciones de Mejoras	0.00	0.00	0.00
400000 - Derechos	0.00	0.00	0.00
600000 - Aprovechamientos	0.00	0.00	0.00
200000 - Cuotas y Aportaciones de Seguridad Social	0.00	0.00	0.00
500000 - Productos	0.00	76,464.11	76,464.11
700000 - Ingresos por Venta de Bienes, Prestación de Servicios y Otros Ingresos	32,742,544.00	32,021,852.45	32,021,852.45
800000 - Participaciones, Aportaciones, Convenios, Incentivos Derivados de la Colaboración	0.00	0.00	0.00
900000 - Transferencias, Asignaciones, Subsidios y Subvenciones, y Pensiones y Jubilaciones	110,673,467.00	75,112,271.37	75,112,271.37
<b>Total Ingresos Presupuestarios</b>	<b>143,416,011.00</b>	<b>107,210,587.93</b>	<b>107,210,587.93</b>
<b>II. Egresos Presupuestarios</b>			
500000 - BIENES MUEBLES, INMUEBLES E INTANGIBLES	8,672,000.00	563,432.63	563,432.63
700000 - INVERSIONES FINANCIERAS Y OTRAS PROVISIONES	0.00	0.00	0.00
600000 - INVERSIÓN PÚBLICA	7,215,000.00	8,286,654.56	8,286,654.56
800000 - PARTICIPACIONES Y APORTACIONES	0.00	0.00	0.00
200000 - MATERIALES Y SUMINISTROS	3,991,292.00	2,381,561.36	2,226,381.36
400000 - TRANSFERENCIAS, ASIGNACIONES, SUBSIDIOS Y OTRAS AYUDAS	545,000.00	176,661.00	176,661.00
900000 - DEUDA PÚBLICA	0.00	0.00	0.00
100000 - SERVICIOS PERSONALES	112,071,861.00	79,064,833.66	79,064,833.66
300000 - SERVICIOS GENERALES	10,920,858.00	7,683,726.58	7,016,227.69
<b>Total Egresos Presupuestarios</b>	<b>143,416,011.00</b>	<b>98,156,869.79</b>	<b>97,334,190.90</b>
<b>III. Total Flujo de Fondos</b>	<b>0.00</b>	<b>9,053,718.14</b>	<b>9,876,397.03</b>

Bajo protesta de decir verdad declaramos que los Estados Financieros y sus Notas, son razonablemente correctos y son responsabilidad del emisor

Dra. Alma Hortencia Olmeda Aguirre

Rectora

Lic. Marcial Martínez del Villar

Secretario de Administración y Finanzas

Lic. Norma Cristina Palazuelos Chávez

Contadora



# **Información Programática**

Clave	Programas	Concepto	Egresos						Subejercicio
			Aprobado 1	Ampliaciones/ (Reducciones) 2	Modificado 3 = (1 + 2)	Devengado 4	Pagado 5	6 = (3 - 4)	
<b>Subsidios: Sector Social y Privado o Entidades Federativas y Municipios</b>									
S		Sujetos a Reglas de Operación	0.00	0.00	0.00	0.00	0.00	0.00	0.00
U		Otros Subsidios	-	-	-	-	-	-	-
<b>Desempeño de las Funciones</b>									
A		Funciones de las Fuerzas Armadas (Únicamente Gobierno Federal)	143,416,011.00	14,663,238.73	158,079,249.73	98,156,869.79	97,334,190.90	59,922,379.94	
E		Prestación de Servicios Públicos	-	-	-	-	-	-	-
B		Provisión de Bienes Públicos	143,416,011.00	14,663,238.73	158,079,249.73	98,156,869.79	97,334,190.90	59,922,379.94	
P		Planeación, seguimiento y evaluación de políticas públicas	-	-	-	-	-	-	-
F		Promoción y fomento	-	-	-	-	-	-	-
G		Regulación y supervisión	-	-	-	-	-	-	-
R		Específicos	-	-	-	-	-	-	-
K		Proyectos de Inversión	-	-	-	-	-	-	-
<b>Administrativos y de Apoyo</b>									
M		Apoyo al proceso presupuestario y para mejorar la eficiencia institucional	0.00	0.00	0.00	0.00	0.00	0.00	0.00
O		Apoyo a la función pública y al mejoramiento de la gestión	-	-	-	-	-	-	-
W		Operaciones ajenas	-	-	-	-	-	-	-
<b>Compromisos</b>									
L		Obligaciones de cumplimiento de resolución jurisdiccional	0.00	0.00	0.00	0.00	0.00	0.00	0.00
N		Desastres Naturales	-	-	-	-	-	-	-
<b>Obligaciones</b>									
Y		Aportaciones a fondos de estabilización	0.00	0.00	0.00	0.00	0.00	0.00	0.00
J		Pensiones y jubilaciones	-	-	-	-	-	-	-
T		Aportaciones a la seguridad social	-	-	-	-	-	-	-
Z		Aportaciones a fondos de inversión y reestructura de pensiones	-	-	-	-	-	-	-
<b>Programas de Gasto Federalizado (Gobierno Federal)</b>									
I		Gasto Federalizado	0.00	0.00	0.00	0.00	0.00	0.00	0.00
C		Participaciones a entidades federativas y municipios	-	-	-	-	-	-	-
D		Costo financiero, deuda o apoyos a deudores y ahorradores de la banca	-	-	-	-	-	-	-
H		Adeudos de ejercicios fiscales anteriores	-	-	-	-	-	-	-
<b>Total del Gasto</b>			<b>143,416,011.00</b>	<b>14,663,238.73</b>	<b>158,079,249.73</b>	<b>98,156,869.79</b>	<b>97,334,190.90</b>	<b>59,922,379.94</b>	

Bajo protesta de decir verdad declaramos que los Estados Financieros y sus Notas, son razonablemente correctos y son responsabilidad del emisor

Dra. Alma Hortencia Olmeda Aguirre

Lic. Marcial Martínez del Villar

Lic. Norma Cristina Palazuelos Chávez

Rectora

Secretario de Administración y Finanzas

Contadora



Clave	Costo Total	Egresos			Egresos		Egresos		Egresos		Porcentaje de Avance 0	
		Aprobado	Modificado	Devenigado	Pagado	Deven/ Aprob	Deven/ Modif	Pagado/ Aprob	Pagado/ Modif	F	G	H
<b>Total</b>	0.00	0.00	0.00	0.00	0.00	0.00	0.00	0.00	0.00	0.00	0.00	0.00
<b>Programas de Inversión</b>												
Programa de Inversión de Adquisiciones	0.00	0.00	0.00	0.00	0.00	0.00	0.00	0.00	0.00	0.00	0.00	0.00
Programa de Inversión de Mantenimiento	0.00	0.00	0.00	0.00	0.00	0.00	0.00	0.00	0.00	0.00	0.00	0.00
Otros Programas de Inversión	0.00	0.00	0.00	0.00	0.00	0.00	0.00	0.00	0.00	0.00	0.00	0.00
Programa de Estudios de Preinversión	0.00	0.00	0.00	0.00	0.00	0.00	0.00	0.00	0.00	0.00	0.00	0.00
Programas con Inversión Concluida												
Programa de Inversión de Adquisiciones	0.00	0.00	0.00	0.00	0.00	0.00	0.00	0.00	0.00	0.00	0.00	0.00
Programa de Inversión de Mantenimiento	0.00	0.00	0.00	0.00	0.00	0.00	0.00	0.00	0.00	0.00	0.00	0.00
Otros Programas de Inversión	0.00	0.00	0.00	0.00	0.00	0.00	0.00	0.00	0.00	0.00	0.00	0.00
Programa de Estudios de Preinversión	0.00	0.00	0.00	0.00	0.00	0.00	0.00	0.00	0.00	0.00	0.00	0.00
Programas con Inversión en Proceso												
Programa de Inversión de Adquisiciones	0.00	0.00	0.00	0.00	0.00	0.00	0.00	0.00	0.00	0.00	0.00	0.00
Programa de Inversión de Mantenimiento	0.00	0.00	0.00	0.00	0.00	0.00	0.00	0.00	0.00	0.00	0.00	0.00
Otros Programas de Inversión	0.00	0.00	0.00	0.00	0.00	0.00	0.00	0.00	0.00	0.00	0.00	0.00
Programa de Estudios de Preinversión	0.00	0.00	0.00	0.00	0.00	0.00	0.00	0.00	0.00	0.00	0.00	0.00
<b>Proyectos de Inversión</b>												
Proyecto de Inversión de Infraestructura Económica	0.00	0.00	0.00	0.00	0.00	0.00	0.00	0.00	0.00	0.00	0.00	0.00
Proyecto de Inversión de Infraestructura Social	0.00	0.00	0.00	0.00	0.00	0.00	0.00	0.00	0.00	0.00	0.00	0.00
Proyecto de Inversión de Infraestructura Gubernamental	0.00	0.00	0.00	0.00	0.00	0.00	0.00	0.00	0.00	0.00	0.00	0.00
Proyectos con Inversión Concluida												
Proyecto de Inversión de Infraestructura Económica	0.00	0.00	0.00	0.00	0.00	0.00	0.00	0.00	0.00	0.00	0.00	0.00
Proyecto de Inversión de Infraestructura Social	0.00	0.00	0.00	0.00	0.00	0.00	0.00	0.00	0.00	0.00	0.00	0.00
Proyecto de Inversión de Infraestructura Gubernamental	0.00	0.00	0.00	0.00	0.00	0.00	0.00	0.00	0.00	0.00	0.00	0.00
Proyectos con Inversión en Proceso												
Proyecto de Inversión de Infraestructura Económica	0.00	0.00	0.00	0.00	0.00	0.00	0.00	0.00	0.00	0.00	0.00	0.00
Proyecto de Inversión de Infraestructura Social	0.00	0.00	0.00	0.00	0.00	0.00	0.00	0.00	0.00	0.00	0.00	0.00
Proyecto de Inversión de Infraestructura Gubernamental	0.00	0.00	0.00	0.00	0.00	0.00	0.00	0.00	0.00	0.00	0.00	0.00
<b>Proyecto de Inversión de Inmuebles</b>	0.00	0.00	0.00	0.00	0.00	0.00	0.00	0.00	0.00	0.00	0.00	0.00

Bajo protesta de decir verdad declaramos que los Estados Financieros y sus Notas, son razonablemente correctos y son responsabilidad del emisor

Dra. Alma Hortencia Olmeda Aguirre

Lic. Marcial Martínez del Villar

Lic. Norma Cristina Palazuelos Chávez

Revisora

Secretario de Administración y Finanzas

Contadora





## **Anexos**





UNIVERSIDAD PEDAGÓGICA DEL ESTADO DE SINALOA  
RELACIÓN DE BIENES INMUEBLES QUE COMPONEN SU PATRIMONIO

EJERCICIO DEL 2021

DEL 1 DE JULIO A SEPTIEMBRE DE 2021

Codigo	Descripción del Bien	Valor en libros
D.91	Construcción Unidad Mazatlán	\$103,043.39
D.91	Construcción Banquetas Unidad Guasave	\$498,418.92
D.91	Construcción Explanada Subsede Guamúchil	\$593,793.77
D.91	Construcción Barda Perimetral Los Mocnhis	\$988,669.72
D.91	Construcción Pavimentación y Adoquinado Mazatlán	\$1,306,633.92
D.91	Construcción Pavimentación y Adoquinado Mazatlán	\$291,633.92
D.91	Construcción Dreen Pluvial Mazatlán	\$156,223.00
D.91	Construcción de Explanada y asta de Banda Mazatlán	\$610,655.97
D.91	Construcción de Barda Perimetral Mazatlán	\$250,468.75
D.91	Construcción de Forja de Escalera y Descanso de Banqueta Mazatlán	\$10,618.90

Dra. Alma Hortencia Olmeda Aguirre

Rectora

Lic. Marcial Martínez del Villar

Secretario de Administración y Finanzas

Lcp. Norma Cristina Palazuelos Chávez

Jefa del departamento de Contabilidad

Fondo, Programa o Convenio	Datos de la Cuenta Bancaria	
	Institución Bancaria	Número de Cuenta
GASTO DE OPERACIÓN, RECTORÍA	BANAMEX	313480
INVERSIÓN-INFRAESTRUCTURA Y EQUIPAMIENTO	BANAMEX	6883440
PROGRAMAS Y CONVENIOS FORMACIÓN CONTINUA	BANAMEX	458160
PROGRAMAS DE POSGRADOS	BANAMEX	5233426
INSCRIPCIONES, REINSCRIPCIONES Y CUOTAS	BANAMEX	8638623
CONCENTRACIÓN Y DISPERSIÓN DE RECURSOS PROPIOS	BANAMEX	8740746
GASTO DE OPERACIÓN, UNIDAD LOS MOCHIS	BANAMEX	4414338
GASTO DE OPERACIÓN, UNIDAD MAZATLÁN	BANAMEX	4689086
CUOTAS Y APORTACIONES ISSSTE PATRONALES	BBVA	159559000
PROGRAMAS ESPECIALES, UNIDAD LOS MOCHIS	BANAMEX	4561012
SERVICIOS PERSONALES FONE	FONE	1
GASTO DE OPERACIÓN, UNIDAD CULIACÁN	BANAMEX	7010900503
SERV. PERSONALES NÓMINA INSTITUCIONAL ESTATAL	BANAMEX	8393682
GASTO OPERATIVO FONE RECURSO FEDERAL	BANAMEX	8606732

Bajo protesta de decir verdad declaramos que los Estados Financieros y sus Notas, son razonablemente correctos y son responsabilidad del emisor

DRA. ALMA HORTENCIA OLMEDA AGUIRRE

RECTORA

LIC. MARCIAL MARTÍNEZ DEL VILLAR

SECRETARIO DE ADMINISTRACION Y FINANZAS

LCP. NORMA CRISTINA PALAZUELOS CHÁVEZ


JEFA DEL DEPARTAMENTO DE CONTABILIDAD

UNIVERSIDAD PEDAGÓGICA DEL ESTADO DE SINALOA  
RELACIÓN DE ESQUEMAS BURSÁTILES Y DE COBERTURAS FINANCIERAS  
DEL 1° JULIO A SEPTIEMBRE DE 2021.

(NO APLICA, N/A)

Bajo protesta de decir verdad declaramos que los Estados Financieros y sus Notas, son razonablemente correctos y son responsabilidad del emisor

DRA. ALMA HORTENCIA OLMEDA AGUIRRE



RECTORA

LIC. MARCIAL MARTÍNEZ DEL VILLAR



SECRETARIO ADMINISTRATIVO

LCP. NORMA CRISTINA PALAZUELOS  
CHÁVEZ



CONTADORA



# UNIVERSIDAD PEDAGÓGICA DEL ESTADO DE SINALOA INFORME DE ADQUISICIONES DE ACTIVOS INTANGIBLES

DEL 1 DE JULIO AL 30 DE SEPTIEMBRE DE 2021

(CIFRAS EN PESOS)

Clave Cuenta de Balance	No. de Inventario	Nombre y Descripción del Bien	Dependencia Asignada o Resguardo	Costo de Adquisición	Tipo de Financiamiento	Afectación al Gasto (Partida)	Condiciones de Pago
NO SE REALIZARON ADQUISICIONES DURANTE EL TERCER TRIMESTRE 2021.							

Bajo protesta de decir verdad declaramos que los Estados Financieros y sus Notas, son razonablemente correctos y son responsabilidad del emisor

Dra. Alma Hortencia Olmeda Aguirre

Rectora

Lic. Marcial Martínez del Villar

Secretario de Administración y Finanzas

Lic. Norma Cristina Palazuelos Chávez

Contadora





**UNIVERSIDAD PEDAGÓGICA DEL ESTADO DE SINALOA**  
**INFORME DE BAJAS DE ACTIVOS FIJOS**

DEL 1 DE JULIO AL 30 DE SEPTIEMBRE DE 2021  
 (CIFRAS EN PESOS)

IA-IBAF-31-210709

Clave Cuenta de Balance	No. de Inventario	Nombre y Descripción del Bien	Baja de Activos Fijos		Enajenación o venta		Afectación al Ingreso (Productos)
			Dependencia Asignada o Resguardo	Venta, Revalúos, simiestro, donación o	Fecha de Autorización	Valor en Libros	
<b>TOTAL: 0</b>							

Bajo protesta de decir verdad declaramos que los Estados Financieros y sus Notas, son razonablemente correctos y son responsabilidad del emisor

Dra. Alma Hortencia Olmeda Aguirre

Rectora

Lic. Marcial Martínez del Villar

Secretario de Administración y Finanzas

Lic. Norma Cristina Palazuelos Chávez

Contadora