



CUENTA PÚBLICA
1^{er}. TRIMESTRE
2024



Información Contable

ESTADO DE SITUACION FINANCIERA
AL 31 DE MARZO DE 2024

IC-ESF-02-2403

(Cifras en Pesos)

Concepto	2024	2023	Concepto	2024	2023
ACTIVO			PASIVO		
Activo Circulante			Pasivo Circulante		
Efectivo y Equivalentes	48,423,015.72	38,810,439.14	Cuentas por Pagar a Corto Plazo	2,194,851.13	4,303,822.79
Derechos a Recibir Efectivo y Equivalentes	1,347,052.20	4,431,332.45	Documentos por Pagar a Corto Plazo	568.93	568.93
Derechos a Recibir Bienes y Servicios	30,400.54	20,293.92	Pedidos a Corto Plazo de la Dependencia Pública a Largo Plazo	0.00	0.00
Inventarios	0.00	0.00	Tributos y Volantes a Corto Plazo	6.60	0.00
Ahorros	2,095,896.28	2,539,705.03	Pasivos Diferidos a Corto Plazo	6.60	0.00
Estimación por Pérdida o Deterioro de Activos Circulantes	0.00	0.00	Fondos y Bienes de Terceros en Garantía y/o Administraciones a Corto Plazo	17,500.00	17,500.00
Otros Activos Circulantes	251,426.99	251,426.99	Provisiones a Corto Plazo	0.00	0.00
Total de Activos Circulantes	51,547,923.73	46,146,169.59	Otros Pasivos a Corto Plazo	0.00	0.00
Activo No Circulante			Total de Pasivos Circulantes	2,182,799.66	4,521,991.72
Inversiones Financieras a Largo Plazo	0.00	0.00	Pasivo No Circulante		
Derechos a Recibir Efectivo y Equivalentes a Largo Plazo	0.00	0.00	Cuentas por Pagar a Largo Plazo	0.00	0.00
Bienes Intangibles, Infraestructura y Construcciones en Proceso	214,794,253.42	214,793,381.23	Documentos por Pagar a Largo Plazo	0.00	0.00
Bienes Muebles	47,202,222.41	46,627,315.51	Deuda Pública a Largo Plazo	0.00	0.00
Activos Intangibles	935,467.62	935,467.62	Pasivos Diferidos a Largo Plazo	0.00	0.00
Degradación, Deterioro y Amortización Acumulada de Bienes	-48,489,121.29	-44,324,510.13	Fondos y Bienes de Terceros en Garantía y/o Administración a Largo Plazo	0.00	0.00
Activos Diferidos	0.00	0.00	Provisiones a Largo Plazo	2,416,944.00	2,416,944.00
Estimación por Pérdida o Deterioro de Activos no Circulantes	0.00	0.00	Total de Pasivos No Circulantes	2,416,944.00	2,416,944.00
Otros Activos no Circulantes	0.00	0.00	TOTAL DEL PASIVO	4,599,743.66	6,938,935.72
Total de Activos No Circulantes	290,276,822.16	196,021,654.23	HACIENDA PÚBLICA/PATRIMONIO		
TOTAL DEL ACTIVO	251,824,645.89	244,168,812.74	Hacienda Pública/Patrimonio Contribuido	98,213,468.90	98,213,468.90
			Aportaciones	76,989,581.00	76,989,581.00
			Donaciones de Capital	21,223,095.90	21,223,095.90
			Actualización de la Hacienda Pública/Patrimonio	0.00	0.00
			Hacienda Pública/Patrimonio Genuino	149,011,729.93	139,037,416.14
			Resultados del Ejercicio (Ahorro/ Déficit)	9,874,304.79	15,891,473.49
			Resultados de Ejercicios Anteriores	141,501,960.01	125,470,486.52
			Revaluación	0.00	0.00
			Riesgos	0.00	0.00
			Revalorizaciones de Resultados de Ejercicios Anteriores	-2,264,543.87	-2,264,543.87
			Exceso o Insuficiencia en la Actualización de la Hacienda Pública/Patrimonio	0.00	0.00
			Resultado por Posición Monetaria	0.00	0.00
			Resultados por Transferencia de Activos no Monetarios	0.00	0.00
			Total Hacienda Pública/Patrimonio	247,228,181.83	237,250,877.04
			Total del Pasivo y Hacienda Pública/Patrimonio	251,824,645.89	244,168,812.76

Bajo protesta de decir verdad declaramos que los Estados Financieros y sus notas, son razonablemente correctos y son responsabilidad del emisor.

M.C. JESÚS ANTON QUINTERO PÉREZ
RECTOR

M.D.H. FÉLIX ARTURO CÁSAZ MELENDEZ
SECRETARIO ADMINISTRATIVO

L.C.P. NORMA CRISTINA PALAZUELOS
DIRECTORA DEL AREA DE CONTABILIDAD Y FINANZAS

ESTADO DE ACTIVIDADES
DEL 1 DE ENERO AL 31 DE MARZO DE 2024

(Cifras en Pesos)

IC-EA-01-2403

Concepto	2024	2023
INGRESOS Y OTROS BENEFICIOS		
Ingresos de Gestión	20,158,856.11	53,384,654.67
Impuestos	0.00	0.00
Cuotas y Aportaciones de Seguridad Social	0.00	0.00
Contribuciones de Mejoras	0.00	0.00
Derechos	0.00	0.00
Productos	452,317.83	1,750,414.39
Aprovechamientos	0.00	0.00
Ingresos por Venta de Bienes y Prestación de Servicios	19,706,538.28	51,634,240.28
Participaciones, Aportaciones, Convenios, Incentivos Derivados de la Colaboración Fiscal, Fondos Distintos de Aportaciones, Transferencias, Asignaciones, Subsidios y Subvenciones, y Pensiones y Jubilaciones	26,582,840.13	140,483,169.95
Participaciones, Aportaciones, Convenios, Incentivos Derivados de la Colaboración Fiscal y Fondos Distintos de Aportaciones	0.00	0.00
Transferencias, Asignaciones, Subsidios y Subvenciones, y Pensiones y Jubilaciones	26,582,840.13	140,483,169.95
Otros Ingresos y Beneficios	0.00	0.00
Ingresos Financieros	0.00	0.00
Incremento por Variación de Inventarios	0.00	0.00
Disminución del Exceso de Estimaciones por Pérdida o Deterioro u Obsolescencia	0.00	0.00
Disminución del Exceso de Provisiones	0.00	0.00
Otros Ingresos y Beneficios Varios	0.00	0.00
Total de Ingresos y Otros Beneficios	46,741,696.24	193,867,824.62
GASTOS Y OTRAS PERDIDAS		
Gastos de Funcionamiento	34,602,780.29	169,280,416.90
Servicios Personales	31,810,650.29	149,703,709.73
Materiales y Suministros	876,526.80	5,515,361.88
Servicios Generales	2,115,603.20	14,061,345.29
Transferencias, Asignaciones, Subsidios y Otras Ayudas	0.00	43,520.00
Transferencias Internas y Asignaciones al Sector Público	0.00	0.00
Transferencias al Resto del Sector Público	0.00	0.00
Subsidios y Subvenciones	0.00	0.00
Ayudas Sociales	0.00	43,520.00
Pensiones y Jubilaciones	0.00	0.00
Transferencias a Fideicomisos, Mandatos y Contratos Análogos	0.00	0.00
Transferencias a la Seguridad Social	0.00	0.00
Donativos	0.00	0.00
Transferencias al Exterior	0.00	0.00
Participaciones y Aportaciones	0.00	0.00
Participaciones	0.00	0.00
Aportaciones	0.00	0.00
Convenios	0.00	0.00
Intereses, Comisiones y Otros Gastos de la Deuda Pública	0.00	0.00
Intereses de la Deuda Pública	0.00	0.00
Comisiones de la Deuda Pública	0.00	0.00
Gastos de la Deuda Pública	0.00	0.00
Costo por Coberturas	0.00	0.00
Apoyos Financieros	0.00	0.00
Otros Gastos y Pérdidas Extraordinarias	2,164,611.16	8,652,414.23

ESTADO DE ACTIVIDADES
DEL 1 DE ENERO AL 31 DE MARZO DE 2024

(Cifras en Pesos)

IC-EA-01-2403

Concepto	2024	2023
Estimaciones, Depreciaciones, Deterioros, Obsolescencia y Amortizaciones	2,164,611.16	8,652,414.23
Provisiones	0.00	0.00
Disminución de Inventarios	0.00	0.00
Otros Gastos	0.00	0.00
Inversión Pública	0.00	0.00
Inversión Pública no Capitalizable	0.00	0.00
Total de Gastos y Otras Pérdidas	36,767,391.45	177,976,351.13
Resultados del Ejercicio (Ahorro/Desahorro)	9,974,304.79	15,891,473.49

Bajo protesta de decir verdad declaramos que los Estados Financieros y sus Notas, son razonablemente correctos y son responsabilidad del emisor

M.C. JESÚS AARON QUINTERO PÉREZ

RECTOR

M.D.H. FÉLIX ARTURO CÁSAZ
MELÉNDRES

SECRETARIO ADMINISTRATIVO

L.C.P. NORMA CRISTINA PALAZUELOS

DIRECTORA DEL ÁREA DE CONTABILIDAD Y
FINANZAS

ESTADO DE VARIACION EN LA HACIENDA PUBLICA
DEL 1 DE ENERO AL 31 DE MARZO DE 2024
(Cifras en Pesos)

IC-EVHP-03-2403

Concepto	Hacienda Pública / Patrimonio Contribuido	Hacienda Pública / Patrimonio Generado de Ejercicios Anteriores	Hacienda Pública / Patrimonio Generado del Ejercicio	Exceso o Insuficiencia en la Actualización de la Hacienda Pública / Patrimonio	TOTAL
Hacienda Pública / Patrimonio Contribuido Neto de 2023	98,213,460.90				98,213,460.90
Aportaciones	76,989,501.00				76,989,501.00
Donaciones de Capital	21,223,959.90				21,223,959.90
Actualización de la Hacienda Pública/Patrimonio	0.00				0.00
Hacienda Pública / Patrimonio Generado Neto de 2023		123,145,942.65	15,891,473.49		139,037,416.14
Resultados del Ejercicio (Ahorro/Desahorro)			15,891,473.49		15,891,473.49
Resultados de Ejercicios Anteriores		125,410,485.52			125,410,485.52
Revalúos		0.00			0.00
Reservas		0.00			0.00
Rectificaciones de Resultados de Ejercicios Anteriores		-2,264,543.87			-2,264,543.87
Exceso o Insuficiencia en la Actualización de la Hacienda Pública/Patrimonio Neto de 2023				0.00	0.00
Resultado por Posición Monetaria				0.00	0.00
Resultado por Tenencia de Activos no Monetarios				0.00	0.00
Hacienda Pública / Patrimonio Neto Final de 2023	98,213,460.90	123,145,942.65	15,891,473.49	0.00	237,250,877.04
Cambios en la Hacienda Pública / Patrimonio Contribuido Neto de 2024	0.00				0.00
Aportaciones	0.00				0.00
Donaciones de Capital	0.00				0.00
Actualización de la Hacienda Pública/Patrimonio	0.00				0.00
Variaciones de la Hacienda Pública / Patrimonio Generado Neto de 2024		15,891,473.49	-5,917,168.70		9,974,304.79
Resultados del Ejercicio (Ahorro/Desahorro)			-5,917,168.70		-5,917,168.70
Resultados de Ejercicios Anteriores		15,891,473.49			15,891,473.49
Revalúos		0.00			0.00
Reservas		0.00			0.00
Rectificaciones de Resultados de Ejercicios Anteriores		0.00			0.00
Cambios en el Exceso o Insuficiencia en la Actualización de la Hacienda Pública/Patrimonio Neto de 2024				0.00	0.00
Resultado por Posición Monetaria				0.00	0.00
Resultado por Tenencia de Activos no Monetarios				0.00	0.00
Hacienda Pública / Patrimonio Neto Final de 2024	98,213,460.90	139,037,416.14	9,974,304.79	0.00	247,225,161.83

Bajo protesta de decir verdad declaramos que los Estados Financieros y sus notas, son razonablemente correctas y son responsabilidad del emisor.

M.C. JESÚS AARÓN CUBIERTO PÉREZ

M.D.H. FELIX ARTURO CASAREZ MELCIBRES

L.C.P. NORMA CRISTINA PALAZUELOS CHAVEZ

RECTOR

SECRETARIO ADMINISTRATIVO

DIRECTORA DEL ÁREA DE CONTABILIDAD Y FINANZAS

ESTADO DE CAMBIOS EN LA SITUACION FINANCIERA
DEL 1 DE ENERO AL 31 DE MARZO DE 2024

(Cifras en Pesos)

IC-ECSF-04-2403

	Origen	Aplicación
ACTIVO	4,648,861.41	12,283,894.54
ACTIVO CIRCULANTE	2,484,250.25	7,864,015.45
Efectivo y Equivalentes		7,617,576.58
Derechos a Recibir Efectivo o Equivalentes	2,484,250.25	
Derechos a Recibir Bienes o Servicios		10,146.62
Inventarios	0.00	0.00
Almacenes		236,292.25
Estimación por Pérdida o Deterioro de Activos Circulantes	0.00	0.00
Otros Activos Circulantes	0.00	0.00
ACTIVO NO CIRCULANTE	2,164,611.16	4,419,879.09
Inversiones Financieras a Largo Plazo	0.00	0.00
Derechos a Recibir Efectivo o Equivalentes a Largo Plazo	0.00	0.00
Bienes Inmuebles, Infraestructura y Construcciones en Proceso		4,010,972.19
Bienes Muebles		408,906.90
Activos Intangibles	0.00	0.00
Depreciación, Deterioro y Amortización Acumulada de Bienes	2,164,611.16	
Activos Diferidos	0.00	0.00
Estimación por Pérdida o Deterioro de Activos no Circulantes	0.00	0.00
Otros Activos no Circulantes	0.00	0.00
PASIVO		2,339,271.66
PASIVO CIRCULANTE		2,339,271.66
Cuentas por Pagar a Corto Plazo		2,339,271.66
Documentos por Pagar a Corto Plazo	0.00	0.00
Porción a Corto Plazo de la Deuda Pública a Largo Plazo	0.00	0.00
Títulos y Valores a Corto Plazo	0.00	0.00
Pasivos Diferidos a Corto Plazo	0.00	0.00
Fondos y Bienes de Terceros en Garantía y/o Administración a Corto Plazo	0.00	0.00
Provisiones a Corto Plazo	0.00	0.00
Otros Pasivos a Corto Plazo	0.00	0.00
PASIVO NO CIRCULANTE	0.00	0.00
Cuentas por Pagar a Largo Plazo	0.00	0.00
Documentos por Pagar a Largo Plazo	0.00	0.00
Deuda Pública a Largo Plazo	0.00	0.00
Pasivos Diferidos a Largo Plazo	0.00	0.00
Fondos y Bienes de Terceros en Garantía y/o Administración a Largo Plazo	0.00	0.00
Provisiones a Largo Plazo	0.00	0.00
HACIENDA PUBLICA/ PATRIMONIO	15,891,473.49	5,917,168.70
HACIENDA PUBLICA/PATRIMONIO CONTRIBUIDO	0.00	0.00
Aportaciones	0.00	0.00
Donaciones de Capital	0.00	0.00
Actualización de la Hacienda Pública/Patrimonio	0.00	0.00
HACIENDA PUBLICA /PATRIMONIO GENERADO	15,891,473.49	5,917,168.70
Resultados del Ejercicio (Ahorro/ Desahorro)		5,917,168.70
Resultados de Ejercicios Anteriores	15,891,473.49	
Revalúos	0.00	0.00
Reservas	0.00	0.00
Rectificaciones de Resultados de Ejercicios Anteriores	0.00	0.00
EXCESO O INSUFICIENCIA EN LA ACTUALIZACION DE LA HACIENDA PUBLICA/PATRIMONIO	0.00	0.00
Resultado por Posición Monetaria	0.00	0.00
Resultado por Tenencia de Activos no Monetarios	0.00	0.00

Bajo protesta de decir verdad declaramos que los Estados Financieros y sus notas, son razonablemente correctos y son responsabilidad del emisor.

M.C. JESÚS AARÓN QUINTERO RIVERA

RECTOR

M.D.H. FÉLIX ARTURO CASAREZ MELÉNDRES

SECRETARIO ADMINISTRATIVO

L.C.P. NORMA CRISTINA PALAZUELOS CHÁVEZ

DIRECTORA DEL AREA DE CONTABILIDAD Y FINANZAS

ESTADO DE FLUJOS DE EFECTIVO
DEL 1 DE ENERO AL 31 DE MARZO DE 2024
(Cifras en Pesos)

IC-EFE-05-2403

Concepto	2024	2023
Flujos de Efectivo de las Actividades de Operación		
Origen	65,474,504.97	244,279,479.11
Impuestos	0.00	0.00
Cuotas y Aportaciones de Seguridad Social	0.00	0.00
Contribuciones de Mejoras	0.00	0.00
Derechos	0.00	0.00
Productos	452,317.83	1,750,414.39
Aprovechamientos	0.00	0.00
Ingresos por Venta de Bienes y Prestación de Servicios	19,713,638.28	51,729,390.28
Participaciones, Aportaciones, Convenios, Incentivos Derivados de la Colaboración Fiscal y Fondos Distintos de Aportaciones	0.00	0.00
Transferencias, Asignaciones, Subsidios y Subvenciones, y Pensiones y Jubilaciones	26,582,840.13	138,038,524.87
Otros Orígenes de Operación	18,725,708.73	52,761,149.57
Aplicación	57,513,172.32	229,415,901.40
Servicios Personales	26,175,884.32	126,417,226.48
Materiales y Suministros	981,166.76	6,222,376.77
Servicios Generales	1,587,658.71	8,201,156.78
Transferencias Internas y Asignaciones al Sector Público	0.00	0.00
Transferencias al Resto del Sector Público	0.00	0.00
Subsidios y Subvenciones	0.00	0.00
Ayudas Sociales	0.00	45,230.00
Pensiones y Jubilaciones	0.00	0.00
Transferencias a Fidelcomisos, Mandatos y Contratos Análogos	0.00	0.00
Transferencias a la Seguridad Social	0.00	0.00
Donativos	0.00	0.00
Transferencias al Exterior	0.00	0.00
Participaciones	0.00	0.00
Aportaciones	0.00	0.00
Convenios	0.00	0.00
Otras Aplicaciones de Operación	28,768,462.53	88,529,911.37
Flujos de Efectivo de las Actividades de Operación	7,961,332.65	14,863,577.71
Flujos de Efectivo de las Actividades de Inversión		
Origen	0.00	0.00
Bienes Inmuebles, Infraestructura y Construcciones en Proceso	0.00	0.00
Bienes Muebles	0.00	0.00
Otros Orígenes de Inversión	0.00	0.00
Aplicación	328,797.87	867,522.23
Bienes Inmuebles, Infraestructura y Construcciones en Proceso	0.00	0.00
Bienes Muebles	328,797.87	835,024.63
Otras Aplicaciones de Inversión	0.00	32,497.40
Flujos de Efectivo de las Actividades de Inversión	-328,797.87	-867,522.23
Flujos de Efectivo de las Actividades de Financiamiento		
Origen	0.00	0.00
Endeudamiento Neto	0.00	0.00
Interno	0.00	0.00
Externo	0.00	0.00
Otros Orígenes de Financiamiento	0.00	0.00

ESTADO DE FLUJOS DE EFECTIVO
DEL 1 DE ENERO AL 31 DE MARZO DE 2024
(Cifras en Pesos)

IC-EFE-05-2403

Concepto	2024	2023
Aplicación	0.00	0.00
Servicios de la Deuda	0.00	0.00
Interno	0.00	0.00
Externo	0.00	0.00
Otras Aplicaciones de Financiamiento	0.00	0.00
Flujos de Efectivo de las Actividades de Financiamiento	0.00	0.00
Incremento/Disminución Neta en el Efectivo y Equivalentes al Efectivo	7,632,534.78	13,996,055.48
Efectivo y Equivalentes al Efectivo al Inicio del Ejercicio	38,805,439.14	29,459,615.18
Efectivo y Equivalentes al Efectivo al Final del Ejercicio	46,423,015.72	38,805,439.14

Bajo protesta de decir verdad declaramos que los Estados Financieros y sus notas, son razonablemente correctos y son responsabilidad del emisor.

M.C. JESÚS AÁRON QUINTERO PÉREZ

RECTOR

M.D.H. FÉLIX ARTURO CÁSAZ MELÉNDRÉS

SECRETARIO ADMINISTRATIVO

L.C.P. NORMA CRISTINA PALAZUELOS
CHÁVEZ

DIRECTORA DEL ÁREA DE CONTABILIDAD Y
FINANZAS

ESTADO ANALITICO DEL ACTIVO
DEL 1 DE ENERO AL 31 DE MARZO DE 2024
(Cifras en Pesos)

IC-EAA-08-2403

Concepto	Saldo Inicial	Cargos del Periodo	Abonos del Periodo	Saldo Final	Variación del Periodo
ACTIVO	244,189,812.76	170,130,500.61	162,495,467.48	251,824,845.89	7,635,033.13
ACTIVO CIRCULANTE	46,168,158.53	165,710,621.52	160,330,856.32	51,547,923.73	5,379,765.20
Efectivo y Equivalentes	38,805,439.14	97,688,588.68	90,071,012.10	46,423,015.72	7,617,576.58
Derachos a Recibir Efectivo o Equivalentes	4,431,332.45	63,313,979.99	65,798,230.24	1,947,082.20	-2,484,250.25
Derechos a Recibir Bienes o Servicios	20,253.92	4,471,760.60	4,461,613.98	30,400.54	10,146.62
Inventarios	0.00	0.00	0.00	0.00	0.00
Almacenes	2,659,706.03	236,292.25	0.00	2,895,998.28	236,292.25
Estimación por Pérdida o Deterioro de Activos Circulantes	0.00	0.00	0.00	0.00	0.00
Otros Activos Circulantes	251,426.99	0.00	0.00	251,426.99	0.00
ACTIVO NO CIRCULANTE	198,021,654.23	4,418,879.09	2,164,611.16	200,276,922.16	2,255,267.93
Inversiones Financieras a Largo Plazo	0.00	0.00	0.00	0.00	0.00
Derechos a Recibir Efectivo o Equivalentes a Largo Plazo	0.00	0.00	0.00	0.00	0.00
Bienes Inmuebles, Infraestructura y Construcciones en Proceso	214,783,381.23	4,010,972.19	0.00	218,794,353.42	4,010,972.19
Bienes Muebles	46,627,315.51	408,906.90	0.00	47,036,222.41	408,906.90
Activos Intangibles	935,467.62	0.00	0.00	935,467.62	0.00
Depreciación, Deterioro y Amortización Acumulada de Bienes	-64,324,510.13	0.00	2,164,611.16	-66,489,121.29	-2,164,611.16
Activos Diferidos	0.00	0.00	0.00	0.00	0.00
Estimación por Pérdida o Deterioro de Activos no Circulantes	0.00	0.00	0.00	0.00	0.00
Otros Activos no Circulantes	0.00	0.00	0.00	0.00	0.00

Bajo protesta de decir verdad declaramos que los Estados Financieros y sus notas, son razonablemente correctos y son responsabilidad del emisor.

M.C. JESÚS AARÓN QUINTERO PÉREZ

RECTOR

M.D.H. FÉLIX ARTURO CÁSAZ MELÉNDRES

SECRETARIO ADMINISTRATIVO

L.C.P. NORMA CRISTINA PALAZUELOS CHÁVEZ

DIRECTORA DEL AREA DE CONTABILIDAD Y FINANZAS

ESTADO ANALITICO DE LA DEUDA Y OTROS PASIVOS
DEL 1 DE ENERO AL 31 DE MARZO DE 2024
(Cifras en Pesos)

IC-EADOP-09-2403

Denominación de las Deudas	Moneda de Contratación	Institución o País Acreedor	Saldo Inicial del Periodo	Saldo Final del Periodo
DEUDA PÚBLICA				
Corto Plazo				
Deuda Interna				
Instituciones de Crédito	Pesos	México	0.00	0.00
Títulos y Valores	Pesos	México	0.00	0.00
Arrendamientos Financieros	Pesos	México	0.00	0.00
Deuda Externa				
Organismos Financieros Internacionales	Pesos	México	0.00	0.00
Deuda Bilateral	Pesos	México	0.00	0.00
Títulos y Valores	Pesos	México	0.00	0.00
Arrendamientos Financieros	Pesos	México	0.00	0.00
Subtotal de Deuda Pública a Corto Plazo			0.00	0.00
Largo Plazo				
Deuda Interna				
Instituciones de Crédito	Pesos	México	0.00	0.00
Títulos y Valores	Pesos	México	0.00	0.00
Arrendamientos Financieros	Pesos	México	0.00	0.00
Deuda Externa				
Organismos Financieros Internacionales	Pesos	México	0.00	0.00
Deuda Bilateral	Pesos	México	0.00	0.00
Títulos y Valores	Pesos	México	0.00	0.00
Arrendamientos Financieros	Pesos	México	0.00	0.00
Subtotal de Deuda Pública a Largo Plazo			0.00	0.00
Total de Otros Pasivos			6,938,935.72	4,599,664.06
	Pesos	México		
Total de Deuda Pública y Otros Pasivos			6,938,935.72	4,599,664.06

Bajo protesta de decir verdad declaramos que los Estados Financieros y sus notas, son razonablemente correctos y son responsabilidad del emisor.

M.C. JESÚS AARÓN QUINTERO PÉREZ

RECTOR

M.D.H. FELIX ARTURO CÁSAZ MELÉNDRES

SECRETARIO ADMINISTRATIVO

L.C.P. NORMA CRISTINA PALAZUELOS CHÁVEZ

DIRECTORA DEL ÁREA DE CONTABILIDAD Y FINANZAS

INFORMES SOBRE PASIVOS CONTINGENTES
DEL 1 DE ENERO AL 31 DE MARZO DE 2024

IC-IPC-07-2403

CONCEPTO	DESCRIPCION
----------	-------------

TOTAL DE PASIVOS CONTINGENTES

DE CONFORMIDAD CON EL ARTÍCULO 46 FRACCIÓN I, INCISO F DE LA LGCG, SE MANIFIESTA QUE NO SE CUENTA CON PASIVOS CONTINGENTES

Bajo protesta de decir verdad declaramos que los Estados Financieros y sus notas, son razonablemente correctos y son responsabilidad del emisor.

M.C. JESÚS AARÓN QUINTERO PÉREZ

RECTOR

M.D.H. FÉLIX ARTURO CÁSAZ
MELÉNDRÉS

SECRETARIO ADMINISTRATIVO

L.C.P. NORMA CRISTINA PALAZUELOS
CHÁVEZ

DIRECTORA DEL ÁREA DE CONTABILIDAD Y
FINANZAS



UNIVERSIDAD PEDAGÓGICA DEL ESTADO DE SINALOA

NOTAS A LOS ESTADOS FINANCIEROS
DEL 1° DE ENERO AL 31 DE MARZO DE 2024
a) NOTAS DE DESGLOSE

I) Notas al Estado de Situación Financiera		Saldo Actual	Saldo Anterior
Activo		2024	2023
1) EFECTIVO Y EQUIVALENTES		\$ 46,423,015.72	\$ 29,459,615.18
Descripción			
Efectivo		\$ 10,801.08	\$ 719.19
Efectivo caja chica secretaria administrativa		0.00	
Efectivo caja chica unidad administrativa Culiacán		717.19	
Efectivo caja chica rectoría		0.00	
Efectivo caja chica unidad administrativa los mochos		0.00	
Efectivo caja chica unidad administrativa mazatlán		30,063.89	
Efectivo caja chica subrede guasave		0.00	
Efectivo caja chica subrede guamuchil		0.00	
Nota: Disminuye ya que por el cierre de trimestre se cerraron cajas chicas			
Bancos/Tesorería		\$ 46,412,214.64	\$ 38,804,701.95
BANAMEX 7006-313480 Gasto de Operación Rectoría		436,515.00	
BANAMEX 70065233420 Programas de Posgrados		72,188.80	
BANAMEX 7006683440 Inversión Infraestructura y Equipamiento		21,304.09	
BANAMEX 7005-8638623 Inscripciones, Reinscripciones y Cuotas		5,118,977.13	
BANAMEX 7005-6740746 Concentración y Dispersión de Recursos Propios		11,835,268.68	
BANAMEX 7005-458360 Programas y Convenios de Formación Continua		6,153,755.16	
BBVA BANCOM 015959090 Cuotas y Aportaciones ISSSTE Patronales		418,670.80	
BANAMEX 7010-0900509 Gasto de Operación, Unidad Culiacán		27,034.03	
BANAMEX 7013 3333660 Servicios Personales, Nómina Institucional Estatal		2,192,423.82	
BANAMEX 7013 3333652 Gasto Operativo FONE Recurso Estatal		421,677.67	
BANAMEX 7013 4678092 Inversión Pública		3,304,235.49	
BANAMEX 7013 5525956 Diplomado Seminario		20,135.44	
BANAMEX 7005-8638923 Inversión		13,617,577.20	
BBVA BANCOM 8122436054 Concentradora		590,882.22	
BANAMEX 70064414338 Gasto de Operación, Unidad los Mochis		71,703.09	
BANAMEX 7006-4561012 Programas Especiales, Unidad los Mochis		380.00	
BANAMEX 7006-4685096 Gasto de Operación, Unidad Mazatlán		9,769.39	
2) Derechos a Recibir Efectivo y Equivalentes y Bienes o Servicios a Recibir		\$ 1,947,082.20	\$ 4,431,332.45
Descripción			
Cuentas por Cobrar a Corto Plazo		\$ 1,060,800.00	\$ 3,445,645.08
Ventas de Bienes y Prestaciones de Servicios		49,900.00	
Cuotas por inscripciones en Licenciaturas, Unidad Culiacán		40,500.00	
Transferencias Asignaciones (Recurso Gobierno)		0.00	
Cuotas por inscripciones en Licenciaturas, Unidad Los Mochis		258,750.00	
Inscripción en Diplomado de Titulación, Unidad Los Mochis		140,750.00	
Inscripción en Diplomado de Titulación, Unidad Culiacán		131,000.00	
Cuotas de Programas y Posgrados (Doctorado)		24,000.00	
Inscripción en Diplomado de Titulación, Unidad Mazatlán		15,000.00	
Cuotas de Maestrías, Unidad los mochos		159,800.00	
Cuotas de Maestrías, Unidad Culiacán		117,900.00	
Gobierno del Estado de Sinaloa Transferencia		0.00	
Cuotas por inscripciones en Licenciaturas, Unidad Mazatlán		33,000.00	
Cuotas de Maestrías, Unidad Mazatlán		30,000.00	
Deudores Diversos por Cobrar a Corto Plazo		\$ 889,549.06	\$ 920,525.07
Deudores Diversos por Cobrar a Corto Plazo		123,600.83	
Nota 1: Se mantiene el saldo saldos incobrables hay acta para la gestión de cobro			
Prestamos Personales Personal		505,497.58	
Nota 2: Se mantiene en el mismo saldo			
Fraudes Bancarios		148,500.00	
Nota: Se registra el Fraude que se suscitó en la unidad los mochos			
Otros Deudores Diversos (Comprobación de Viáticos)		121,750.00	
Nota 3: Disminuye el saldo de viáticos \$ 23,276.01			
Deudores por Anticipos de la Tesorería a Corto Plazo		\$ 10,000.00	\$ 10,000.00
Reintegro del Fondo Revolviente		10,000.00	
Otros Derechos a Recibir Efectivo o Equivalentes a Corto Plazo		\$ 36,733.14	\$ 46,352.30
Subsidio al Empleo ISPT		36,733.14	
Nota 4: Aumenta con un saldo de \$ 20,389.79 el cual se aplicó en el pago que se realiza en enero			

Derechos a Recibir Bienes o Servicios		\$	30,400.54	\$	20,753.92
Anticipo a Proveedores por Adquisición de Bienes y Prestación de Servicio					
Anticipo a Proveedores por Adquisición de Bienes (Otros)			30,400.54		
Nota 5: Aumento con un monto de \$ 10,146.62					
Otros Derechos a Recibir Bienes o Servicios a Corto Plazo		\$	-	\$	0
Otros Derechos a Recibir Bienes o Servicios a Corto Plazo			0.00		
3) Bienes Disponibles para su Transformación o Consumo (Inventarios)		\$	2,895,998.28	\$	2,659,706.03
Inventarios			0.00		
Almacenes		\$	2,895,998.28		
Almacén General			2,895,998.28		
Nota 6: Suministros para consumo de la propia Universidad a nivel Estado.					
a) Otros Activos Circulantes		\$	251,426.80	\$	251,426.99
Boles en Garantía			251,426.80		
Nota 7: Depositos en Garantía a CFE, Comisión Federal de Electricidad					
4) Inversiones Financieras			0.00		0.00
Nota: Al 31 de diciembre la Universidad Pedagógica, no presenta cuenta con Inversiones Financieras.					
5) Bienes Muebles, Inmuebles e Intangibles		\$	218,794,353.42	\$	214,783,381.23
Terrenos		\$	40,936,810.90	\$	40,936,810.90
Terreno Unidad Culiacán valor estimado (en proceso de Regularización)					14,856,048.00
Terreno Unidad Los Mochis, Ahome valor estimado (en proceso de Regularización)					4,856,011.00
Terreno Unidad Mazatlán Registro Valor Catastral con Escrituras Propias* 2019					14,214,581.50
Terreno Subsede Choix, Sinaloa Registro Valor Catastral Escrituras 2018					190,000.00
Terreno Sede Guasave, Sinaloa, Registro valor Catastral 2018					2,315,951.55
Terreno Sede Guamuchil, Sinaloa, Registro Valor Catastral 2018					4,489,865.00
Terreno Subsede El Fuerte Sinaloa, Registro Valor Catastral 2018					11,559.85
Edificios no Habitacionales		\$	144,958,142.17	\$	144,958,142.17
Edificio y Aulas Educativas Unidad Culiacán, Sinaloa					
Edificio y Aulas Educativas C.D. Educadora del Saber					
Edificio y Aulas Educativas Guamuchil, Sinaloa					
Edificio y Aulas Educativas Unidad Los Mochis, Sinaloa					
Edificio y Aulas Educativas Guasave, Sinaloa					
Edificio y Aulas Educativas Sebsede Choix, Sinaloa					
Edificio y Aulas Educativas El Fuerte, Sinaloa					
Edificio y Aulas Educativas Mazatlán, Sinaloa					
Construcciones en Proceso en Bienes Propios			32,900,200.35	\$	28,889,228.16
suma del trimestre Enero a Marzo 2024		\$	32,900,200.35		
Construcción unidad Los Mochis			12,534,661.82		12,524,661.82
Construcción unidad Mazatlán			241,566.22		241,566.22
Construcción unidad Culiacán			413,060.41		423,060.41
Construcción Novolato			18,537,446.41		14,526,474.22
Construcción Guasave			1,279,465.49		1,379,465.49
Nota					
Bienes Muebles		\$	47,036,222.41	\$	46,627,315.51
Mobiliario y Equipo de Administración			27,801,484.76		27,429,686.06
Mobiliario y Equipo Educativo y Recreativo			6,599,510.47		6,580,562.27
Vehículos y Equipo de Transporte			7,040,330.57		7,049,380.57
Equipo de Defensa y Seguridad			37,272.00		37,272.00
Maquinaria, Otros Equipos y Herramientas			5,548,624.61		5,526,474.61
Nota 7: Aumento el saldo total debido a que se realizó compra de bienes muebles					
Activos Intangibles		\$	935,467.62	\$	935,467.62
Software			685,530.25		685,510.25
Marca Registrada, Radio Jaguar			8,194.76		8,194.76
Licencias Informáticas			241,722.61		241,722.61
Nota 8: El saldo se mantiene igual					
6) Estimaciones y Deterioros			-66,489,121.29		-64,324,530.33
Descripción					
Revaluación Acumulada de Bienes Immu	Vida Útil	% Depreciación Anual			
Edificios	20	5	-11,129,677.13		-12,283,155.03
Depreciación Acumulada de Bienes Muebles			-11,117,761.48		-11,729,482.04
Equipo de Computo	3.3	30			
Mobiliario y Equipo	10	10			

Equipo de Transporte	5	20		
Amortización Acumulada de Activos Intangibles			-221,782.48	-311,873.00
7) Otros Activos				
Nota 9: La Universidad Pedagógica del Estado de Sinaloa no registra Otros Activos Circulantes de saldos asociados.				
Pasivo				
			Saldo Actual	Saldo Anterior
			2024	2023
1) Cuentas por Pagar a Corto Plazo			\$ 2,164,651.11	\$ 4,501,922.79
Descripción				
Servicios Personales por Pagar a Corto Plazo			234,306.45	2,100,610.53
Proveedores por Pagar a Corto Plazo			272,087.86	287,045.74
Nota 11: Disminuye en un saldo debido al pago de proveedores correspondientes.				
Contratistas por Obras Públicas por Pagar a Corto Plazo			40,159.82	40,159.82
Retenciones y Contribuciones por Pagar a Corto Plazo			1,608,667.73	1,954,526.70
(ISR, Cuotas y Aportaciones Patronales ISSSTE, Impuesto sobre Obra, Local)				
Nota: los impuestos se pagaron en abril 2024				
Devolución de la Ley de Ingresos por pagar a corto plazo			14,189.73	-
Nota: Reintegro de los rendimientos bancarios de ctas recaudadora de recursos				
Otras Cuentas por Pagar a Corto Plazo			22,580.00	22,580.00
Otros Documentos por Pagar a Corto Plazo			568.93	568.93
Fondos en Garantía a Corto Plazo			\$ 17,500.00	\$ 17,500.00
Fondo en Garantía Terceros por Renta de Espacio			17,500.00	17,500.00
2) Cuentas por Pagar a Largo Plazo				
Descripción				
Provisión para Pensiones a Largo Plazo			\$ 2,416,944.00	\$ 2,416,944.00
II) Notas al Estado de Actividades				
1) Ingresos Presupuestales				
Descripción				
Productos			452,317.83	1,750,414.39
Ingresos por Venta de Bienes y Servicios de Organismos Descentralizados (Ingresos Propios de la Universidad excluyendo honorarios)			19,706,538.28	51,634,240.28
Nota:				
Aportaciones			0.00	0.00
Convenios			0.00	0.00
Transferencias y asignaciones (Recurso de Participaciones ESTADAL y FEDERAL)			13,636,431.00	57,960,161.08
Subsidio y Subvenciones			12,046,406.13	82,523,086.87
2) Otros Ingresos				
Descripción				
Diminución del Exceso de Estimaciones por Pérdida o Deterioro u Obsolescencia			0.00	0.00
Otros Ingresos y Beneficios Varios			0	0.00
Gastos y Otras Pérdidas				
1) Gastos Presupuestales				
Descripción			2024	2023
Remuneraciones al Personal de Carácter Permanente			\$ 10,316,461.89	\$ 71,183,047.04
Remuneraciones al Personal de Carácter Transitorio			14,690,622.62	41,127,683.30
Remuneraciones Adicionales y Especiales			2,300,045.57	17,197,933.50
Seguridad Social			3,562,779.83	4,250,237.96
Otras Prestaciones Sociales y Económicas			2,648,650.28	14,242,634.92
Pago de Estímulos a Servidores Públicos			92,090.60	1,604,192.01
Materiales de Administración, Emisión de Documentos y Artículos Oficiales			132,355.75	2,919,352.37
Alimentos y Utensilios			134,082.41	485,237.13
Materiales y Artículos de Construcción y de Reparación			136,896.35	311,600.56
Productos Químicos, Farmacéuticos y de Laboratorio			3,562.43	30,527.25
Combustibles, Lubricantes y Aditivos			198,851.58	893,370.00
Vestuario, Blancos, Prendas de Protección y Artículos Deportivos			19,020.50	219,755.40
Herramientas, Refacciones y Accesorios Menores			251,795.78	615,521.17
Servicios Básicos			861,866.55	4,031,353.54
Servicios de Arrendamiento			50,407.44	271,342.91
Servicios Profesionales, Científicos y Técnicos y Otros Servicios			118,381.60	858,758.23

Servicios Financieros, Bancarios y Comerciales	112,076.77	918,367.80
Servicios de Instalación, Reparación, Mantenimiento y Conservación	279,545.59	3,561,878.76
Nota: Se presenta un saldo elevado debido a que se ha realizado mantenimiento en las instalaciones		
Servicios de Comunicación Social y Publicidad	0.00	0.00
Servicios de Traslado y Viáticos	108,012.33	621,896.00
Servicios Oficiales	56,982.66	1,949,172.18
Otros Servicios Generales	408,321.00	1,348,575.97
Becas	0.00	26,520.00
Ayudas sociales e institucionales	0.00	17,000.00
Donativos a Instituciones sin Fines de Lucro	0.00	0.00

2) Otros Gastos

Descripción	2024	2023
Depreciación de Bienes Inmuebles	1,546,422.12	6,185,688.48
Depreciación de Bienes Muebles	608,279.44	2,386,121.80
Amortización de Activos Intangibles	9,909.60	39,563.40
Diminución de Bienes por pérdida, obsolescencia y deterioro	-	41,040.55
Otros Gastos Varios	0	0

III) Notas al Estado de Variación de la Hacienda Pública

Descripción	2024	2023
HACIENDA PÚBLICA/PATRIMONIO CONTRIBUIDO	88,213,460.00	88,213,460.00
Aportaciones	76,989,501.00	76,989,501.00
Donaciones de Capital	21,223,959.90	21,223,959.90
HACIENDA PÚBLICA /PATRIMONIO GENERADO	139,037,416.14	391,925,307.43
Resultados del Ejercicio (Ahorro/ Desahorro)	9,974,306.79	35,891,479.49
Nota: utilidad del ejercicio		
Resultados de Ejercicios Anteriores	141,301,960.01	125,410,486.52
Rectificaciones de Resultados de Ejercicios Anteriores	- 2,264,543.87	- 3,264,543.87

IV) Notas al Estado de Flujos de Efectivo

1) Efectivo y Equivalentes

Descripción	2024	2023
Efectivo	10,803.08	737.19
Bancos/Tesorería	46,412,214.64	38004,701.95

2) Adquisición de Bienes Muebles e Inmuebles

Descripción	2024	2023
Bienes Inmuebles, Infraestructura y Construcciones en Proceso	-	4,010,972.19
Terrenos	-	-
Edificios no Habitacionales	-	-
Construcciones en Proceso en Bienes Propios	-	4,010,972.19
Bienes Muebles	-	408,906.90
Mobiliario y Equipo de Administración	-	371,798.70
Mobiliario y Equipo Educativo y Recreativo	-	14,958.20
Vehículos y Equipo de Transporte	-	-
Equipo de Defensa y Seguridad	-	-
Maquinaria, Otros Equipos y Herramientas	-	23,150.00

3) Conciliación de los Flujos de Efectivo Netos de las Actividades de Operación y la cuenta de Ahorro/Desahorro

Descripción	2024	2023
Ahorro/Desahorro antes de rubros Extraordinarios	7,809,693.63	7,239,059.26
OTROS GASTOS Y PERDIDAS EXTRAORDINARIAS	2,164,611.26	8,652,434.23
Estimaciones, Depreciaciones, Deterioros, Obsolescencia y Amortizaciones	2,164,611.26	8,652,434.23
Depreciación de Bienes Inmuebles	1,546,422.12	6,185,688.48
Depreciación de Bienes Muebles	608,279.44	2,386,121.80
Amortización de Activos Intangibles	9,909.60	39,563.40
Diminución de Bienes por pérdida, obsolescencia y deterioro	-	41,040.55
Otros Gastos	-	-
Otros Gastos Varios	-	-

V) Conciliación Presupuestaria y Contable

1) Conciliación entre los Ingresos Presupuestarios y Contables

1. Ingresos Presupuestarios	\$	49,741,096.28	\$	194,867,824.63
2. Más Ingresos contables no presupuestarios:	\$	-	\$	-
2.1 Ingresos Financieros				0.00
2.2 Incremento por Variación de Inventarios				0.00

2.3 Diminución del Exceso de Estimaciones por Método o Deterioro u Obsolescencia			
2.4 Diminución del Exceso de Provisiones			0.00
2.5 Otros Ingresos y Beneficios Varios		-	0.00
2.6 Otros Ingresos Contables No Presupuestarios		0	0.00
3. Menos Ingresos Presupuestarios No Contables		0	0.00
3.1 Aprovechamientos Patrimoniales			0.00
3.2 Ingresos Derivados de Financiamientos			0.00
3.3 Otros Ingresos Presupuestarios No Contables			0.00
Ingresos Contables (4 = 1 + 2 - 3)	\$	49,741,696.24	\$ 193,867,824.62

2) Conciliación entre los Egresos Presupuestarios y Contables

1. Total de egresos (presupuestarios)	\$	39,294,951.69	\$ 184,057,696.82
2. Menos egresos presupuestarios no contables		4,696,171.94	38,598,779.75
2.1 Materias Primas y Materiales de Producción y Comercialización			0.00
2.2 Materiales y Suministros		236,292.25	3,088,700.55
2.3 Mobiliario y Equipo de Administración		361,948.79	4,571,727.27
2.4 Mobiliario y Equipo Educativo y Recreativo		22,809.20	842,351.71
2.5 Equipo e Instrumental Médico y de Laboratorio			
2.6 Vehículos y Equipo de Transporte			
2.7 Equipo de Defensa y Seguridad			
2.8 Maquinaria, Otros Equipos y Herramientas		22,150.00	588,340.61
2.9 Activos Biológicos			
2.10 Bienes Inmuebles			
2.11 Activos Intangibles			36,997.03
2.12 Obra Pública en Bienes de Dominio Público			
2.13 Obra Pública en Bienes Propios		4,010,972.10	7,123,000.12
2.14 Acciones y Participaciones de Capital			
2.15 Compra de Títulos y Valores			
2.16 Concesión de Préstamos			
2.17 Inversiones en Fideicomisos, Mandatos y Otros Análogos			0.00
2.18 Provisiones para Contingencias y Otras erogaciones Especiales			0.00
2.19 Amortización de la Deuda Pública			0.00
2.20 Adeudos de Ejercicios Fiscales Anteriores (ADEFAS)			0.00
2.21 Otros Egresos Presupuestarios No Contables			0.00
3. Más gastos contables no presupuestales		2,164,611.16	10,169,631.60
3.1 Estimaciones, Depreciaciones, Deterioros, Obsolescencia y Amortizaciones		2,164,611.16	8,652,414.23
3.2 Provisiones			
3.3 Diminución de Inventarios			
3.4 Aumento por Insuficiencia de Estimaciones por Método o Deterioro u Obsolescencia			
3.5 Aumento por Insuficiencia de Provisiones			
3.6 Otros Gastos			
3.7 Otros Gastos Contables No Presupuestarios		-	1,517,417.37
4. Total de Gasto Contable (4 = 1 - 2 + 3)	\$	36,767,391.45	177,976,351.13

b) NOTAS DE MEMORIA (CUENTAS DE ORDEN)

a) CUENTAS DE ORDEN DEUDORAS	\$	386,283,105.79	\$ 429,074,286.02
7410 Demandas Judicial en Proceso de Resolución	\$	7,599,268.00	7,599,268.00
7610 Bienes Bajo Contrato en Concesión		23,423,658.57	19,412,686.38
8110 Ley de Ingresos Estimada		168,612,521.00	152,008,331.00
8130 Modificaciones a la Ley de Ingresos Estimada		9,037,504.61	49,042,824.82
8220 Presupuesto de Egresos por Ejercer		138,210,025.38	16,993,519.00
8240 Presupuesto de Egresos Comprometido		174,938.60	-
8250 Presupuesto de Egresos Devengado		21,310.10	5,063,536.20
8270 Presupuesto de Egresos Pagado		39,237,641.53	178,994,100.53

CUENTAS DE ORDEN ACREEDORAS

	\$	186,283,105.79	\$	429,074,284.02
7429 Resolución de Demandas en Proceso Judicial		7,559,268.00		7,559,268.00
7629 Contrato de Concesión por Sierras		23,423,658.57		19,411,686.38
8129 Ley de Ingresos por Ejecutar		130,908,393.37		7,181,331.20
8149 Ley de Ingresos Derivada		.		2,444,645.08
8159 Ley de Ingresos Recaudada		46,741,696.24		191,423,179.54
8289 Presupuesto de Egresos Aprobado		168,612,523.00		152,008,331.00
8299 Modificaciones al Presupuesto de Egresos Aprobado		9,037,568.61		49,042,842.02

Bajo protesta de decir verdad declaramos que los Estados Financieros y sus Notas, son razonablemente correctos y son responsabilidad del emisor

M.E. BALBASTO QUINTERO PEREZ

RECTOR

M.E. GONZALEZ CIVIL GALLON

SECRETARIO DE ADMINISTRACION

L.E.F. MONTECANTO RAMIREZ GONZALEZ

DIRECTORA DEL AREA DE CONTABILIDAD Y
EFIMON



Información Presupuestaria

ESTADO ANALITICO DE INGRESOS
DEL 1 DE ENERO AL 31 DE MARZO DE 2024

IPT-EA-10-2403

Rubro de Ingresos	Ingreso					Diferencia (6 = 5 - 1)
	Estimado (1)	Ampliaciones y Reducciones (2)	Modificado (3 = 1 + 2)	Devengado (4)	Recaudado (5)	
Impuestos	0	0	0	0	0	0
Cuotas y Aportaciones de Seguridad Social	0	0	0	0	0	0
Contribuciones de Mejoras	0	0	0	0	0	0
Derechos	0	0	0	0	0	0
Productos	0	-452,317.83	452,317.83	452,317.83	-452,317.83	0
Aprovechamientos	0	0	0	0	0	0
Ingresos por Venta de Bienes, Prestación de Servicios y Otros Ingresos	32,742,544.00	-452,317.83	32,290,226.17	19,706,538.28	19,706,538.28	-13,036,005.72
Participaciones, Aportaciones, Convenios, Incentivos Derivados de la Colaboración Fiscal y Fondos Distintos de Aportaciones	0	0	0	0	0	0
Transferencias, Asignaciones, Subsidios y Subvenciones, y Pensiones y Jubilaciones	135,869,977.00	0	135,869,977.00	26,582,840.13	26,582,840.13	-109,287,136.87
Ingresos Derivados de Financiamientos	0	9,037,568.61	9,037,568.61	0	0	0
Total	168,612,521.00	9,037,568.61	177,650,089.61	46,741,696.24	46,741,696.24	0.00

Ingresos excedentes

Estado Analítico de Ingresos Por Fuente de Financiamiento	Ingreso					Diferencia (6 = 5 - 1)
	Estimado (1)	Ampliaciones y Reducciones (2)	Modificado (3 = 1 + 2)	Devengado (4)	Recaudado (5)	
Ingresos del Poder Ejecutivo Federal o Estatal y de los Municipios	0	0	0	0	0	0
Impuestos	0	0	0	0	0	0
Cuotas y Aportaciones de Seguridad Social	0	0	0	0	0	0
Contribuciones de Mejoras	0	0	0	0	0	0
Derechos	0	0	0	0	0	0
Productos	0	0	0	0	0	0
Aprovechamientos	0	0	0	0	0	0
Participaciones, Aportaciones, Convenios, Incentivos Derivados de la Colaboración Fiscal y Fondos Distintos de Aportaciones	0	0	0	0	0	0
Transferencias, Asignaciones, Subsidios y Subvenciones, y Pensiones y Jubilaciones	0	0	0	0	0	0
Ingresos de los Entes Públicos de los Poderes Legislativo y Judicial, de los Organismos Autónomos y del Sector Paraestatal o Paramunicipal, así como de las Empresas Productivas del Estado	0	0	0	0	0	0
Cuotas y Aportaciones de Seguridad Social	0	0	0	0	0	0
Productos	0	452,317.83	452,317.83	452,317.83	452,317.83	452,317.83
Ingresos por Venta de Bienes, Prestación de Servicios y Otros Ingresos	32,742,544.00	-452,317.83	32,290,226.17	19,706,538.28	19,706,538.28	-13,036,005.72
Transferencias, Asignaciones, Subsidios y Subvenciones, y Pensiones y Jubilaciones	135,869,977.00	0	135,869,977.00	26,582,840.13	26,582,840.13	-309,287,136.87
Ingresos Derivados de Financiamientos	0	9,037,568.61	9,037,568.61	0	0	0
Total	168,612,521.00	9,037,568.61	177,650,089.61	46,741,696.24	46,741,696.24	0.00

Ingresos excedentes

0.00

Bajo protesta de decir verdad declaramos que los Estados Financieros y sus notas, son razonablemente correctos y son responsabilidad del emisor.

ESTADO ANALITICO DE INGRESOS
DEL 1 DE ENERO AL 31 DE MARZO DE 2024

M.D.H. FÉLIX ARRIURO CASAREZ
MELENDEZ

SECRETARIO ADMINISTRATIVO

ESTADO ANALÍTICO DEL EJERCICIO DEL PRESUPUESTO DE EGRESOS
CLASIFICACION POR OBJETO DEL GASTO (CAPÍTULO - CONCEPTO)

IPY-BAPEOGOC-14-2403

DEL 1 DE ENERO AL 31 DE MARZO DE 2024

Concepto	Egresos					Subejercicio 6 = (3 + 4)
	Aprobado	Ampliaciones/ (Reducciones)	Modificado	Devengado	Pagado	
	(1)	(2)	3 = (1 + 2)	(4)	(5)	
SERVICIOS PERSONALES						
REPARACIONES AL PERSONAL DE CARÁCTER PERMANENTE	140,780,106.81	9,697,566.61	148,619,675.42	31,433,658.26	71,819,649.79	118,389,899.19
REPARACIONES AL PERSONAL DE CARÁCTER TRANSITORIO	92,817,12.60	-7,259,312.12	75,624,400.48	14,216,461.83	30,310,461.29	65,307,585.26
REPARACIONES ADICIONALES Y ESPECIALES	31,551,031.81	12,328,203.12	43,755,904.93	14,699,632.62	54,090,822.52	23,002,382.31
SEGURIDAD SOCIAL	15,451,190.20	507,154.24	20,365,604.44	3,500,049.97	2,300,345.57	18,056,489.27
OTRAS PREVISIONES SOCIALES Y BONO (MÚLTIPLO)	9.00	1,267,266.40	1,267,266.40	1,267,775.39	1,502,279.99	5,077.27
PREVISIONES	5,402,600.00	2,056,867.20	7,470,467.20	3,640,050.28	2,648,690.28	4,601,616.72
PAGO DE ESTUDIOS A SERVIDORES PÚBLICOS	706,000.00	-472,000.00	230,100.00	8.00	0.00	230,100.00
MATERIALES Y SUMINISTROS	816,462.70	0.00	816,462.70	59,799.60	92,990.60	726,391.60
MATERIALES DE ADMINISTRACIÓN, EMISIÓN DE DOCUMENTOS Y ARTÍCULOS OFICIALES	4,603,884.89	976,793.09	5,842,499.98	3,312,819.85	3,112,819.85	3,009,619.85
AUMENTOS Y UTILIDADES	2147,300.00	81,000.00	2,228,300.00	365,646.00	266,646.00	1,856,650.00
MATERIALES Y MATERIALES DE PRODUCCIÓN Y COMERCIALIZACIÓN	222,070.69	124,300.00	346,370.69	154,007.41	134,032.61	212,217.25
MATERIALES Y ARTÍCULOS DE CONSTRUCCIÓN Y DE REPARACIÓN	0.00	0.00	0.00	0.00	0.00	0.00
PRODUCCIONES QUÍMICAS, NANOCÓMPUESTOS Y DE LABORATORIO	245,200.00	66,300.00	311,600.00	126,696.25	136,696.25	134,791.65
COMUESTRIE, LUER, CANTOS Y ACCIOS	94,000.00	200.00	95,200.00	3,552.43	3,562.43	81,597.57
VEHICULOS, SUMOS, PRENDAS DE PROTECCIÓN Y ARTÍCULOS DEPORTIVOS	884,500.00	-4,000.00	879,500.00	196,891.96	293,291.96	600,740.42
MATERIALES Y SUMINISTROS PARA SEGURIDAD	611,794.00	-94,000.00	317,794.00	29,000.00	13,000.00	300,794.00
HERRAMIENTAS, INSTRUMENTOS Y ACCESORIOS MENORES	0.00	0.00	0.00	0.00	0.00	0.00
SERVICIOS GENERALES	405,200.00	14,500.00	815,700.00	251,705.70	-261,705.70	844,994.32
SERVICIOS BÁSICOS	15,854,919.09	-477,264.88	14,878,700.66	2,185,693.26	2,094,293.18	37,183,099.80
SERVICIOS PROFESIONALES, CRÉDITOS, TÉCNICOS Y OTROS SERVICIOS	2,543,595.03	297,245.39	3,141,133.00	661,366.95	650,606.25	3,275,376.49
SERVICIOS FINANCIEROS, BANCARIOS Y COMERCIALES	296,300.00	1,109.50	297,409.50	30,497.44	50,497.44	247,372.26
	3,275,000.00	-479,402.20	2,069,600.00	118,392.60	118,392.60	1,951,218.24
	251,300.00	-325,225.20	0.00	130,075.27	183,075.27	606,199.29

ESTADO ANALITICO DEL EJERCICIO DEL PRESUPUESTO DE EGRESOS
CLASIFICACION POR OBJETO DEL GASTO (CAPITULO - CONCEPTO)

DEL 1 DE ENERO AL 31 DE MARZO DE 2024

IPT-EAEP03CC-14-2403

Concepto	Egresos						Subjerárquico 6 = (3 + 4)
	Aprobado	Ampliaciones/ (Reducciones)	Modificado	Devengado	Pagado		
	(1)	(2)	3 = (1 + 2)	(4)	(5)		
SERVICIOS DE INSTALACIÓN, REPARACIÓN, MANTENIMIENTO Y CONSERVACIÓN	2,375,000.00	41,175.00	2,314,825.00	279,545.59	269,496.79	1,055,379.41	
SERVICIOS DE COMUNICACIÓN SOCIAL Y PUBLICIDAD	1,522,000.00	-14,000.00	1,508,000.00	0.00	0.00	1,416,000.00	
SERVICIOS DE TRÁNSITO Y VÍNCULOS	2,856,000.00	-3,300.00	2,852,700.00	105,012.31	109,812.31	2,786,697.67	
SERVICIOS OFICIALES	1,355,500.00	-120,000.00	1,134,300.00	86,992.06	56,332.06	1,077,307.14	
OFICIOS/SERVICIOS GENERALES	1,155,700.00	54,300.00	1,191,500.00	405,521.00	406,311.00	775,379.00	
TRANSFERENCIAS, ASIGNACIONES, SUBSIDIOS Y OTRAS AYUDAS	2,428,300.00	-8,000.00	2,348,300.00	0.00	0.00	2,348,300.00	
TRANSFERENCIAS INTERNAS Y ASIGNACIONES AL SECTOR PÚBLICO	0.00	0.00	0.00	0.00	0.00	0.00	
TRANSFERENCIAS AL RESERVA DEL SECTOR PÚBLICO	0.00	0.00	0.00	0.00	0.00	0.00	
SUBSIDIOS Y SUBVENCIÓNES	0.00	0.00	0.00	0.00	0.00	0.00	
AYUDAS SOCIALES	2,428,300.00	-8,000.00	2,348,300.00	0.00	0.00	2,348,300.00	
PENSIONES Y JUERACIONES	0.00	0.00	0.00	0.00	0.00	0.00	
TRANSFERENCIAS A FISCOS/PROPS, VARIANTES Y OTROS ANALÓGOS	0.00	0.00	0.00	0.00	0.00	0.00	
TRANSFERENCIAS A LA SEGURIDAD SOCIAL	0.00	0.00	0.00	0.00	0.00	0.00	
CONTRATOS	0.00	0.00	0.00	0.00	0.00	0.00	
TRANSFERENCIAS AL EXTERIOR	0.00	0.00	0.00	0.00	0.00	0.00	
BIENES MUEBLES, INMUEBLES E INTANGIBLES	1,605,919.00	-58,000.00	1,547,919.00	488,396.00	608,106.00	1,143,891.30	
MUEBLARIO Y EQUIPO DE ADMINISTRACIÓN	1,200,000.00	30,000.00	1,230,000.00	303,946.70	303,946.70	962,051.30	
MUEBLARIO Y EQUIPO EDUCATIVO, Y RECREATIVO	103,000.00	25,000.00	128,000.00	22,806.30	23,806.30	102,191.00	
EQUIPO INSTRUMENTAL MÉDICO Y DE LABORATORIO	0.00	0.00	0.00	0.00	0.00	0.00	
VEHÍCULOS Y EQUIPO DE TRANSPORTE	0.00	0.00	0.00	0.00	0.00	0.00	
EQUIPO DE DEFENSA Y SEGURIDAD	0.00	0.00	0.00	0.00	0.00	0.00	
MAQUINARIA, OTROS EQUIPOS Y HERRAMIENTAS	203,000.00	-105,000.00	94,000.00	20,166.00	22,150.00	72,840.00	
ACTIVOS INMUEBLES	0.00	0.00	0.00	0.00	0.00	0.00	

UNIVERSIDAD PEDAGÓGICA DEL ESTADO DE SINALOA
ESTADO ANALÍTICO DEL EJERCICIO DEL PRESUPUESTO DE EGRESOS
CLASIFICACION POR OBJETO DEL GASTO (CAPÍTULO - CONCEPTO)

DEL 1 DE ENERO AL 31 DE MARZO DE 2024

IP1-EAEPEOGCC-14-2403


Concepto	Egresos						Subjerárquico 6 = (3 - 4)
	Aprobado	Ampliaciones/ (Reducciones)	Modificado	Devengado	Pagado		
	(1)	(2)	3 = (1 + 2)	(4)	(5)		
BIENES INMUEBLES	0.00	0.00	0.00	0.00	0.00	0.00	0.00
ACTIVOS FINANCIEROS	0.00	0.00	0.00	0.00	0.00	0.00	0.00
INVERSIÓN PÚBLICA	4,080,372.38	-71,893.60	4,008,478.78	4,008,472.38	4,008,472.38	0.00	0.00
DEUDA PÚBLICA EN BIENES DE DOMINIO PÚBLICO	0.00	0.00	0.00	0.00	0.00	0.00	0.00
DEUDA PÚBLICA EN BIENES PROPIOS	4,080,372.38	-71,893.60	4,008,478.78	4,008,472.38	4,008,472.38	0.00	0.00
PROYECTOS PRODUCTIVOS Y ACCIONES DE FOMENTO	0.00	0.00	0.00	0.00	0.00	0.00	0.00
INVERSIONES FINANCIERAS Y OTRAS PROVISIONES	0.00	0.00	0.00	0.00	0.00	0.00	0.00
INVERSIONES PARA EL FOMENTO DE ACTIVIDADES PRODUCTIVAS	0.00	0.00	0.00	0.00	0.00	0.00	0.00
ACCIONES Y PARTICIPACIONES DE CAPITAL	0.00	0.00	0.00	0.00	0.00	0.00	0.00
COMPRA DE TÍTULOS Y VALORES	0.00	0.00	0.00	0.00	0.00	0.00	0.00
CONCESIÓN DE PRÉSTAMOS	0.00	0.00	0.00	0.00	0.00	0.00	0.00
INVERSIONES EN EDIFICIOS, MOBILIARIOS Y OTROS MOBILIARIOS	0.00	0.00	0.00	0.00	0.00	0.00	0.00
OTRAS INVERSIONES FINANCIERAS	0.00	0.00	0.00	0.00	0.00	0.00	0.00
PROVISIONES PARA CONTINGENCIAS Y CERRADILACIONES ESPERABLES	0.00	0.00	0.00	0.00	0.00	0.00	0.00
PARTICIPACIONES Y APORTACIONES	0.00	0.00	0.00	0.00	0.00	0.00	0.00
PARTICIPACIONES	0.00	0.00	0.00	0.00	0.00	0.00	0.00
APORTACIONES	0.00	0.00	0.00	0.00	0.00	0.00	0.00
CONVENIOS	0.00	0.00	0.00	0.00	0.00	0.00	0.00
DEUDA PÚBLICA	0.00	0.00	0.00	0.00	0.00	0.00	0.00
AMORTIZACIÓN DE LA DEUDA PÚBLICA	0.00	0.00	0.00	0.00	0.00	0.00	0.00
INTERESES DE LA DEUDA PÚBLICA	0.00	0.00	0.00	0.00	0.00	0.00	0.00
CONDICIONES DE LA DEUDA PÚBLICA	0.00	0.00	0.00	0.00	0.00	0.00	0.00
GASTOS DE LA DEUDA PÚBLICA	0.00	0.00	0.00	0.00	0.00	0.00	0.00

ESTADO ANALÍTICO DEL EJERCICIO DEL PRESUPUESTO DE EGRESOS \$
 CLASIFICACION POR OBJETO DEL GASTO (CAPITULO - CONCEPTO)

DEL 1 DE ENERO AL 31 DE MARZO DE 2024

IPT-EAEPEOGCC-14-2403

Concepto	Egresos						Subjerarquía
	Aprobado	Ampliaciones/ (Reducciones)	Modificado	Devengado	Pagado		
	(1)	(2)	3 = (1 + 2)	(4)	(5)	6 = (3 + 4)	
CÓDIGO POR COBERTURAS	0.00	0.00	0.00	0.00	0.00	0.00	
ANUOS FINANCIEROS	0.00	0.00	0.00	0.00	0.00	0.00	
ALBUQUERQUE FISCAL ANTERIORES (AUBFR)	0.00	0.00	0.00	0.00	0.00	0.00	
TOTAL DEL GASTO	169,612,521.00	9,037,509.61	177,650,030.61	39,258,961.63	39,237,641.53	139,391,137.99	

RECIBO
 M.C. JESUS AARON GONZALEZ PEREZ


Sojo protesta de decir verdad declarante que los Estados Financieros y sus notas, son razonablemente correctos y son responsabilidad del emisor

M.D.H. FELIX ARTURO CASAREZ
 MELEJARES

 SECRETARIO ADMINISTRATIVO

L.C.P. NORMA CRISTINA PALAZUELOS
 CHAVEZ

 DIRECTORA DEL AREA DE CONTABILIDAD Y FINANZAS

**ESTADO ANALÍTICO DEL EJERCICIO DEL PRESUPUESTO DE EGRESOS
CLASIFICACION ECONOMICA (POR TIPO DE GASTO)**

DEL 1 DE ENERO AL 31 DE MARZO DE 2024

IPY-EAEPCEIG-13-2403

Concepto	Egresos					Subjetado 6 = (3 + 4)
	Aprobado (1)	Ampliaciones/ (Reducciones) (2)	Modificado 3 = (1 + 2)	Devengado (4)	Pagado (5)	
	Gasto Corriente	164,523,140.00	5,130,565.61	173,653,117.42	95,347,979.44	
Gasto de Capital	4,292,432.19	-71,400.00	4,010,272.19	4,010,272.19	4,010,272.19	0.00
Amortización de la deuda y amortización de pasivos	0.00	0.00	0.00	0.00	0.00	0.00
Pensiones y Jubilaciones	0.00	0.00	0.00	0.00	0.00	0.00
Autopagos	0.00	0.00	0.00	0.00	0.00	0.00
TOTAL DEL GASTO	168,815,572.00	9,037,569.61	177,650,099.61	39,258,961.63	39,237,641.53	139,391,137.98

Bajo protesta de decir verdad declaramos que los Estados Financieros y sus notas, son razonablemente correctos y son responsabilidad del emisor

M.C. JESÚS AARÓN GONZÁLEZ PÉREZ

 RECTOR

M.D.H. FELIX ARTURO CASAREZ
 NELEZEGES

 SECRETARIO ADMINISTRATIVO

L.C.F. NORMA CRISTINA PALAZUELOS

 DIRECTORA DEL AREA DE CONTABILIDAD Y FINANZAS

ESTADO ANALITICO DE INGRESOS POR RUBRO, TIPO, CLASE, CONCEPTO

DEL 1 DE ENERO AL 31 DE MARZO DE 2024

IPT-EAIRTCC-11-2403

Rubro / Tipo / Clase / Concepto	Ingreso					Diferencia (6 = 5 - 1)
	Estimado	Ampliaciones y Reducciones	Modificado	Devengado	Recaudado	
	(1)	(2)	(3 = 1 + 2)	(4)	(5)	
500000 Productos	0.00	452,317.83	452,317.83	452,317.83	452,317.83	452,317.83
510000 Productos	0.00	452,317.83	452,317.83	452,317.83	452,317.83	452,317.83
510100 RENDIMIENTOS BANCARIOS	0.00	452,317.83	452,317.83	452,317.83	452,317.83	452,317.83
510101 RENDIMIENTOS BANCARIOS RECURSO PROPIO	0.00	436,697.00	436,697.00	436,697.00	436,697.00	436,697.00
510102 RENDIMIENTOS BANCARIOS RECURSO FEDERAL	0.00	9,398.18	9,398.18	9,398.18	9,398.18	9,398.18
510103 RENDIMIENTOS BANCARIOS RECURSO ESTATAL	0.00	6,222.65	6,222.65	6,222.65	6,222.65	6,222.65
700000 Ingresos por Venta de Bienes, Prestación de Servicios	32,742,544.00	-452,317.83	32,290,226.17	19,706,538.28	19,706,538.28	-13,036,005.72
730000 Ingresos por Venta de Bienes y Prestación de Servicios	32,742,544.00	-452,317.83	32,290,226.17	19,706,538.28	19,706,538.28	-13,036,005.72
730100 INGRESOS CULIACÁN	9,670,877.00	1,133,168.22	10,804,045.22	8,676,370.28	8,676,370.28	-994,506.72
730101 INSCRIPCIÓN CULIACÁN	1,065,000.00	0.00	1,065,000.00	131,250.00	131,250.00	-933,750.00
730105 CENEVAL CULIACÁN	321,000.00	0.00	321,000.00	0.00	0.00	-321,000.00
730106 REINSCRIPCIÓN CULIACÁN	5,874,400.00	-1,311,052.06	4,563,347.94	4,339,225.00	4,339,225.00	-1,535,175.00
730107 MAESTRIA CULIACÁN	1,017,850.00	271,409.18	1,289,259.18	1,269,259.18	1,269,259.18	271,409.18
730108 DOCTORADO CULIACÁN	107,500.00	1,196,650.00	1,304,150.00	1,304,150.00	1,304,150.00	1,196,650.00
730109 PROCESO DE TITULACIÓN	379,500.00	0.00	379,500.00	184,000.00	184,000.00	-195,500.00
730110 CONSTANCIAS, COPIAS E IMPRESIONES	63,177.00	0.00	63,177.00	9,425.00	9,425.00	-53,752.00
730114 INGRESOS COMEDOR CULIACÁN	90,000.00	0.00	90,000.00	36,000.00	36,000.00	-54,000.00
730117 DIPLOMADO CULIACÁN	548,000.00	0.00	548,000.00	205,300.00	205,300.00	-342,700.00
730118 EXTRAORDINARIO CULIACÁN	39,500.00	0.00	39,500.00	38,650.00	38,650.00	-2,850.00
730120 CURSO DIPLOMADO SEPOES	164,950.00	789,850.00	954,800.00	954,800.00	954,800.00	789,850.00
730121 OTROS INGRESOS	0.00	186,311.10	186,311.10	186,311.10	186,311.10	186,311.10
730200 INGRESOS MAZATLÁN	6,709,600.00	0.00	6,709,600.00	4,163,950.00	4,163,950.00	-2,545,650.00
730201 INSCRIPCIÓN MAZATLÁN	1,070,000.00	0.00	1,070,000.00	6,550.00	6,550.00	-1,063,450.00
730205 CENEVAL MAZATLÁN	343,600.00	0.00	343,600.00	0.00	0.00	-343,600.00
730206 REINSCRIPCIÓN MAZATLÁN	4,111,900.00	-763,350.00	3,348,550.00	2,992,400.00	2,992,400.00	-1,119,500.00
730207 MAESTRIA MAZATLÁN	229,000.00	763,350.00	992,350.00	992,350.00	992,350.00	763,350.00
730208 PROCESO DE TITULACIÓN MAZATLÁN	219,350.00	0.00	219,350.00	52,900.00	52,900.00	-166,450.00
730209 CONSTANCIAS, COPIAS E IMPRESIONES MAZATLÁN	25,000.00	0.00	25,000.00	16,360.00	16,360.00	-8,640.00
730212 DIPLOMADO MAZATLÁN	90,000.00	0.00	90,000.00	21,000.00	21,000.00	-69,000.00
730216 EXTRAORDINARIO MAZATLÁN	417,000.00	0.00	417,000.00	70,500.00	70,500.00	-346,500.00
730217 LICENCIATURA INGLÉS	30,500.00	0.00	30,500.00	11,890.00	11,890.00	-18,610.00
730218 LICENCIATURA INGLÉS	173,250.00	0.00	173,250.00	0.00	0.00	-173,250.00
730300 INGRESOS LOS MOCHIS	16,362,067.00	-1,585,486.05	14,776,580.95	6,866,218.00	6,866,218.00	-9,495,849.00
730301 INSCRIPCIÓN LOS MOCHIS	2,484,000.00	0.00	2,484,000.00	45,950.00	45,950.00	-2,438,050.00
730305 CENEVAL LOS MOCHIS	750,000.00	0.00	750,000.00	0.00	0.00	-750,000.00
730306 REINSCRIPCIÓN LOS MOCHIS	10,769,650.00	-1,585,486.05	9,184,163.95	5,659,150.00	5,659,150.00	-5,110,500.00

ESTADO ANALITICO DE INGRESOS POR RUBRO, TIPO, CLASE, CONCEPTO

DEL 1 DE ENERO AL 31 DE MARZO DE 2024

IPT-EAIRTCC-11-2403

Rubro / Tipo / Clase / Concepto	Ingreso					Diferencia (6 = 5 - 1)
	Estimado (1)	Ampliaciones y Reducciones (2)	Modificado (3 = 1 + 2)	Devengado (4)	Recaudado (5)	
730307 MAESTRIA LOS MOCHIS	707,000.00	0.00	707,000.00	673,128.00	673,128.00	-33,872.00
730308 PROCESO DE TITULACION LOS MOCHIS	705,000.00	0.00	705,000.00	214,900.00	214,900.00	-480,200.00
730309 CONSTANCIAS, COPIAS E IMPRESIONES LOS MOC	106,917.00	0.00	106,917.00	25,090.00	25,090.00	-81,827.00
730312 INGRESOS COMEDOR LOS MOCHIS	90,000.00	0.00	90,000.00	16,500.00	16,500.00	-73,500.00
730316 DIPLOMADO LOS MOCHIS	452,000.00	0.00	452,000.00	213,500.00	213,500.00	-238,500.00
730317 EXTRAORDINARIO LOS MOCHIS	59,000.00	0.00	59,000.00	19,100.00	19,100.00	-40,900.00
730318 LICENCIATURA INGLES	238,500.00	0.00	238,500.00	0.00	0.00	-238,500.00
900000 Transferencias, Asignaciones, Subsidios y Subvenci	135,869,977.00	0.00	135,869,977.00	26,582,840.13	26,582,840.13	-109,287,136.87
910000 Transferencias y Asignaciones	61,291,833.00	0.00	61,291,833.00	13,636,431.00	13,636,431.00	-47,655,402.00
910900 SERVICIOS PERSONALES ESTATAL	60,281,451.00	0.00	60,281,451.00	13,636,431.00	13,636,431.00	-46,645,020.00
910801 SERVICIOS PERSONALES ESTATAL	60,281,451.00	0.00	60,281,451.00	13,636,431.00	13,636,431.00	-46,645,020.00
911100 GASTO OPERATIVO	1,010,382.00	0.00	1,010,382.00	0.00	0.00	-1,010,382.00
911101 GASTO OPERATIVO	1,010,382.00	0.00	1,010,382.00	0.00	0.00	-1,010,382.00
930000 Subsidios y Subvenciones	74,578,144.00	0.00	74,578,144.00	12,946,409.13	12,946,409.13	-61,631,734.87
930200 SERVICIOS PERSONALES FONE	67,804,994.00	0.00	67,804,994.00	11,253,115.13	11,253,115.13	-56,551,878.87
930201 SERVICIOS PERSONALES FONE	67,804,994.00	0.00	67,804,994.00	11,253,115.13	11,253,115.13	-56,551,878.87
930300 GASTO DE OPERACIONES	6,773,150.00	0.00	6,773,150.00	1,693,294.00	1,693,294.00	-5,079,856.00
930301 APORTACION G.O FONE	6,773,150.00	0.00	6,773,150.00	1,693,294.00	1,693,294.00	-5,079,856.00
000000 Ingresos Derivados de Financiamientos	0.00	9,037,568.61	9,037,568.61	0.00	0.00	0.00
030000 Financiamiento Interno	0.00	9,037,568.61	9,037,568.61	0.00	0.00	0.00
030100 RECURSO ESTATAL	0.00	9,037,568.61	9,037,568.61	0.00	0.00	0.00
030102 REMANENTE FORMACION CONTINUA	0.00	5,781,220.75	5,781,220.75	0.00	0.00	0.00
030105 REMANENTE INCREMENTO SALARIAL	0.00	200,095.06	200,095.06	0.00	0.00	0.00
030106 EDUCACION CONTINUA	0.00	3,056,252.80	3,056,252.80	0.00	0.00	0.00
Total	169,612,521.00	9,037,568.61	177,650,089.61	46,741,696.24	46,741,696.24	0.00




Ingresos excedentes 0.00

Bajo protesta de decir verdad declaramos que los Estados Financieros y sus notas, son razonablemente correctos y son responsabilidad del emisor.

ESTADO ANALITICO DE INGRESOS POR RUBRO, TIPO, CLASE, CONCEPTO

DEL 1 DE ENERO AL 31 DE MARZO DE 2024

IPT-EAIRTCC-11-2403

Rubro / Tipo / Clase / Concepto	Ingreso					Diferencia (6 = 5 - 1)
	Estimado (1)	Ampliaciones y Reducciones (2)	Modificado (3 = 1 + 2)	Devengado (4)	Recaudado (5)	
M.C. JESUS AARON QUINTERO PEREZ  RECTOR						
M.D.H. FÉLIX ARTURO CASAREZ MELINDRES  SECRETARIO ADMINISTRATIVO						
L.C.P. NORMA CRISTINA PALAZUELOS CHAVEZ  DIRECTORA DEL AREA DE CONTABILIDAD Y FINANZAS						

UNIVERSIDAD PEDAGÓGICA DEL ESTADO DE SINALOA
ESTADO ANALITICO DEL EJERCICIO DEL PRESUPUESTO DE EGRESOS
CLASIFICACION ADMINISTRATIVA
DEL 1 DE ENERO AL 31 DE MARZO DE 2024

Concepto	Egresos				Pagado	Subejercicio
	Aprobado (1)	Ampliaciones/ (Reducciones) (2)	Modificado 3 = (1 + 2)	Devergado (4)		
UNIVERSIDAD PEDAGÓGICA DEL ESTADO DE SINALOA	304,212,317.00	9,217,568.61	313,429,885.61	39,256,961.63	39,237,641.53	328,261,377.00

TOTAL DEL GASTO

189,612,631.00	9,037,568.61	177,650,200.61	39,256,961.63	39,237,641.53	139,291,137.98
----------------	--------------	----------------	---------------	---------------	----------------

UNIVERSIDAD PEDAGÓGICA DEL ESTADO DE SINALOIA
ESTADO ANALÍTICO DEL EJERCICIO DEL PRESUPUESTO DE EGRESOS
CLASIFICACION ADMINISTRATIVA
DEL 1 DE ENERO AL 31 DE MARZO DE 2024

IPT-EA/PECA-12-2403

Concepto	Egresos					Subejercicio
	Aprobado	Ampliaciones/ (Reducciones)	Modificado	Devergado	Pagado	
	(1)	(2)	3 = (1 + 2)	(4)	(5)	
Entidades Participativas y Fideicomisos No Empresariales y No Financieros	94,613,511.88	9,037,566.61	177,450,088.61	29,248,851.63	19,219,415.53	138,201,137.99
Entidades Participativas y Fideicomisos de la Sociedad Civil	-	-	-	-	-	-
Entidades Participativas Empresariales No Financieras con Participación Estatal	-	-	-	-	-	-
Municipios	-	-	-	-	-	-
Fideicomisos Empresariales No Financieras con Participación Estatal	-	-	-	-	-	-
Municipios	-	-	-	-	-	-
Entidades Participativas Empresariales Financieras Monetarias con Participación Estatal Municipal	-	-	-	-	-	-
Entidades Participativas Empresariales Financieras No Monetarias con Participación Estatal Municipal	-	-	-	-	-	-
Municipios Financieras Monetarias con Participación Estatal Municipal	-	-	-	-	-	-
Municipios Financieras No Monetarias con Participación Estatal Municipal	-	-	-	-	-	-
TOTAL DEL GASTO	168,612,521.00	9,037,566.61	177,690,088.61	39,266,961.63	39,237,641.63	138,201,137.99

M.C. JESÚS AARÓN QUINTERO RÍDEZ

 RECTOR

Ego protesta de don verdad declaramos que los Estados Financieros y sus notas, son razonablemente correctos y son responsabilidad del emisor

M.D.H. FELIX MARTINO CASAPES
 MANRIQUEZ

 SECRETARIO ADMINISTRATIVO

L.C.P. NORMA CRISTINA PALAZUELOS
 CRANEY

 DIRECTORA DEL AREA DE CONTABILIDAD Y FINANZAS

INTERESES DE LA DEUDA

DEL 1 DE ENERO AL 31 DE MARZO DE 2024

IPT-ID-17-2403

Identificación del Crédito o Instrumento	Devengado	Pagado
	A	B
Créditos Bancarios		
Total de Intereses de Créditos Bancarios	0.00	0.00
Otros Instrumentos de Deuda		
Total de Intereses de Otros Instrumentos de Deuda	0.00	0.00
TOTAL	0.00	0.00

Bajo protesta de decir verdad declaramos que los Estados Financieros y sus notas, son razonablemente correctos y son responsabilidad del emisor

M.C. JESUSAARON QUINTERO PEREZ

RDC-OP

M.D.H. FELIX ANTONIO CALZADILLA ESCOBAR

SECRETARIO ADMINISTRATIVO

L.C.P. NORMA CRISTINA PALAZUELOS CHAVEZ

DIRECTORA DEL AREA DE CONTRIBUCION Y FINANZAS

FLUJO DE FONDOS

DEL 1 DE ENERO AL 31 DE MARZO DE 2024

IPT-18-2403

Concepto	Estimado /Aprobado	Devengado	Recaudado/Pagado
I. Ingresos Presupuestarios			
000000 - Ingresos Derivados de Financiamientos	0.00	0.00	0.00
100000 - Impuestos	0.00	0.00	0.00
200000 - Cuotas y Aportaciones de Seguridad Social	0.00	0.00	0.00
300000 - Contribuciones de Mejoras	0.00	0.00	0.00
400000 - Derechos	0.00	0.00	0.00
500000 - Productos	0.00	452,317.83	452,317.83
600000 - Aprovechamientos	0.00	0.00	0.00
700000 - Ingresos por Venta de Bienes, Prestación de Servicios y Otros Ingresos	32,742,544.00	19,706,538.28	19,706,538.28
800000 - Participaciones, Aportaciones, Convenios, Incentivos Derivados de la Colaboración I	0.00	0.00	0.00
900000 - Transferencias, Asignaciones, Subsidios y Subvenciones, y Pensiones y Jubilaciones	135,859,977.00	26,582,840.13	26,582,840.13
Total Ingresos Presupuestarios	168,612,521.00	46,741,696.24	46,741,696.24
II. Egresos Presupuestarios			
100000 - SERVICIOS PERSONALES	140,762,106.81	31,610,650.29	31,610,650.29
200000 - MATERIALES Y SUMINISTROS	4,053,684.00	1,112,819.05	1,112,819.05
300000 - SERVICIOS GENERALES	15,056,058.00	2,115,603.20	2,064,293.10
400000 - TRANSFERENCIAS, ASIGNACIONES, SUBSIDIOS Y OTRAS AYUDAS	2,428,300.00	0.00	0.00
500000 - BIENES MUEBLES, INMUEBLES E INTANGIBLES	1,600,000.00	408,906.90	408,906.90
600000 - INVERSIÓN PÚBLICA	4,082,372.19	4,010,972.19	4,010,972.19
700000 - INVERSIONES FINANCIERAS Y OTRAS PROVISIONES	0.00	0.00	0.00
800000 - PARTICIPACIONES Y APORTACIONES	0.00	0.00	0.00
900000 - DEUDA PÚBLICA	0.00	0.00	0.00
Total Egresos Presupuestarios	168,612,521.00	39,259,951.63	39,237,641.63
III. Total Flujo de Fondos	0.00	7,482,744.61	7,504,054.71

Bajo protesta de solemnidad declaramos que los Estados Financieros y sus notas, son razonablemente correctos y son responsabilidad del emisor

M.C. JESÚS AARÓN QUINTERO PÉREZ

RECTOR

M.C.H. FÉLIX ARTURO CASAREZ MELÉNDEZ

SECRETARIO ADMINISTRATIVO

L.C.P. NORMA CRISTINA PALAZUELOS

DIRECTORA DEL ÁREA DE
CONTABILIDAD Y FINANZAS

ENDEUDAMIENTO NETO

DEL 1 DE ENERO AL 31 DE MARZO DE 2024

IPT-EN-16-2403

Identificación del Crédito o Instrumento	Contratación / Colocación	Amortización	Endeudamiento Neto
	A	B	C = A - B
Créditos Bancarios			
Total Créditos Bancarios	0.00	0.00	0.00
Otros Instrumentos de Deuda			
Total Otros Instrumentos de Deuda	0.00	0.00	0.00
TOTAL	0.00	0.00	0.00

Bajo protesta de decir verdad declaramos que los Estados Financieros y sus notas, son razonablemente correctos y son responsabilidad del emisor.

M.C. JESUS AARON CORTES PÉREZ

RECTOR

M.D.H. FELIX ARTURO GARCIA MENDOZA

SECRETARIO ADMINISTRATIVO

L.C.P. NORMA CRISTINA BALAZUELOS CHAVEZ

DIRECTORA DEL AREA DE CONTABILIDAD Y FINANZAS

DEL 1 DE ENERO AL 31 DE MARZO DE 2024

PT-EAEPFCG-15-2403

Concepto	Egresos					Subejercicio
	Aprobado	Ampliaciones/ (Reducciones)	Modificado	Devengado	Pagado	
	(1)	(2)	3 = (1 + 2)	(4)	(5)	
GOBIERNO						
LEGISLACIÓN						
JUSTICIA						
COORDINACIÓN DE LA POLÍTICA DE GOBIERNO						
RELACIONES EXTERIORES						
ASUNTOS FINANCIEROS Y HACIENDARIOS						
SEGURIDAD NACIONAL						
ASUNTOS DE ORDEN PÚBLICO Y DE INTERIOR INTERIORE						
OTROS SERVICIOS GENERALES						
DESARROLLO SOCIAL	168,612,521.00	9,837,568.61	177,650,089.61	39,254,851.63	39,237,641.53	136,391,137.00
PROTECCIÓN AMBIENTAL						
VIVIENDA Y SERVICIOS A LA COMUNIDAD						
SALUD						
SEGURIDAD, CULTURA Y OTRAS MANIFESTACIONES SOCIALES						
EDUCACIÓN	154,612,521.00	9,030,261.61	177,650,089.61	35,220,951.63	35,237,641.53	136,391,137.00
PROTECCIÓN SOCIAL						
OTROS ASUNTOS SOCIALES						
DESARROLLO ECONÓMICO						
ASUNTOS ECONÓMICOS, COMERCIALES Y LABORALES EN GENERAL						
AGROPECUARIO, SILVICULTURA, PESCA Y GANADERÍA						
COMERCIO Y ENERGÍA						
MINERÍA, MANUFACTURAS Y CONSTRUCCIÓN						
TRANSPORTE						

Concepto	Egresos					Subejercicio
	Aprobado (1)	Ampliaciones/ (Reducciones) (2)	Modificado 3 = (1 + 2)	Devengado (4)	Pagado (5)	
			3 = (1 + 2)	(4)	(5)	6 = (3 + 4)

- COMUNICACIONES
- TURISMO
- CENCIA, TECNOLOGIA E INNOVACION
- DEBES INCLUISTRAS Y OTRAS ASUNTOS SIN OMBROS
- OTRAS NO CLASIFICADAS EN FUNCIONES ANTERIORES
- TRANSACCIONES DE LA DEUDA PÚBLICA / COSTO FINANCIERO DE LA DEUDA
- TRANSFERENCIAS, PARTICIPACIONES Y APORTEOS ENTRE ENTIDADES A NIVEL Y COORDENES DE GOBIERNO
- MANEJO DEL SISTEMA FINANCIERO
- AGUOS DE EJERCICIOS FISCALES ANTERIORES

TOTAL DEL GASTO	169,812,821.00	9,037,598.61	177,650,099.61	39,259,961.63	39,237,841.53	139,391,137.96
------------------------	----------------	--------------	----------------	---------------	---------------	----------------

El/los gerente/s de verdad declaramos que los Estados Financieros y sus notas, son razonablemente correctos y son responsabilidad del emisor

M.C. JESUS AARON BUNTERO PÉREZ
 DIRECTOR

M.D.H. FELY ARTURO CÁDIZ MEJÍA
 SECRETARIO ADMINISTRATIVO

L.C.P. NORMA CRISTINA PALAZUELOS CHÁVEZ
 DIRECTORA DE CONTABILIDAD Y FINANZAS



Información Programática

Clave	Concepto	Egresos					Subejercicio 6 = (3-4)
		1 Aprobado	2 Ampliaciones/ (Reducciones)	3 = (1 + 2) Modificado	4 Devengado	5 Pagado	
Programas							
Subsidios: Sector Social y Privado o Entidades Federativas y Municipios							
S	Subsidios a Regías de Operación	0.00	0.00	0.00	0.00	0.00	0.00
U	Otros Subsidios	-	-	-	-	-	-
Desempeño de las Funciones							
A	Funciones de las Fuerzas Armadas (Unidades Gobierno Federal)	168,612,521.00	9,037,568.61	177,650,089.61	39,237,641.53	39,237,641.53	138,381,137.98
E	Prestación de Servicios Públicos	168,612,521.00	9,037,568.61	177,650,089.61	39,237,641.53	39,237,641.53	138,381,137.98
B	Provisión de Bienes Públicos	-	-	-	-	-	-
P	Planificación, seguimiento y evaluación de políticas públicas	-	-	-	-	-	-
F	Promoción y fomento	-	-	-	-	-	-
G	Regulación y supervisión	-	-	-	-	-	-
R	Especializés	-	-	-	-	-	-
K	Proyectos de Inversión	-	-	-	-	-	-
Administrativos y de Apoyo							
M	Apoyo al proceso presupuestario y para mejorar la eficiencia institucional	0.00	0.00	0.00	0.00	0.00	0.00
O	Apoyo a la función pública y al mejoramiento de la gestión	-	-	-	-	-	-
W	Operaciones ajenas	-	-	-	-	-	-
Compromisos							
N	Desastres Naturales	0.00	0.00	0.00	0.00	0.00	0.00
L	Obligaciones de cumplimiento de resoluciones jurisdiccionales	-	-	-	-	-	-
Obligaciones							
Y	Aportaciones a fondos de estabilización	0.00	0.00	0.00	0.00	0.00	0.00
J	Pensiones y jubilaciones	-	-	-	-	-	-
T	Aportaciones a la seguridad social	-	-	-	-	-	-
Z	Aportaciones a fondos de inversión y reestructura de pensiones	-	-	-	-	-	-
Programas de Gasto Federalizado (Gobierno Federal)							
I	Gasto Federalizado	0.00	0.00	0.00	0.00	0.00	0.00
C	Participaciones a entidades federativas y municipios	-	-	-	-	-	-
D	Costo financiero, deuda e apoyos a deudores y aborreadores de la banca	-	-	-	-	-	-
H	Adjudas de ejercicios fiscales anteriores	-	-	-	-	-	-
Total del Gasto		168,612,521.00	9,037,568.61	177,650,089.61	39,237,641.53	39,237,641.53	138,381,137.98

Bajo protesta de decir verdad declaramos que los Estados Federales y sus notas, sus ramos abonos y con responsabilidades del emisor

M.C. JESÚS AARÓN QUERRERO PÉREZ

RECTOR

M.C.H. PELLARTURO CASAREZ
MILENIO

SECRETARIO ADMINISTRATIVO

L.C.P. NORMA CRISTINA PALAZUELOS
DUEÑEZ

DIRECTORA DEL AREA DE CONTABILIDAD Y
FINANZAS

INDICADORES DE POSTURA FISCAL

DEL 1 DE ENERO AL 31 DE MARZO DE 2024

(NO APLICA, N/A)

Bajo protesta de decir verdad declaramos que los Estados Financieros y sus notas son razonablemente correctos y son responsabilidad del emisor

M. C. JESÚS MARÍN BUSTOS, PÉREZ

REC-R

M. D. H. FELIX ARTURO CASARES
VELAZQUEZ

SECRETARIO ADMINISTRATIVO

LCP NORMA CRISTINA PALAZUELOS

DIRECTORA DEL AREA DE CONTABILIDAD Y
FINANZAS

INDICADORES DE RESULTADOS POR PROGRAMA PRESUPUESTARIO
DEL 1 DE ENERO AL 31 DE MARZO DE 2024

IFC/R-21-2023

Categoría Programática	Instituciones				Medios						Programas (Puestos)																
	F	SF	ppp		Institución del rubro	Modalidad	Tipos	Extensión Modal	Unidad de Medida	Apertura Anual	Aprobado del periodo	Modificado Anual	Modificado del Periodo	Alcanzados	Porcentaje de cumplimiento	Ab./Aprob.	Ab./Modif.	Modif.	Aprobado	Modificado	Programa	Región	Demanda/ Aprob.	Demanda/ Modif.	Porcentaje de cumplimiento	Demanda/ Aprob.	Demanda/ Modif.

TOTAL DEL GASTO EN LOS PROGRAMAS RECURSOS DE APOYO A INVESTIGACIONES

0.00 0.00

TOTAL DEL GASTO EN LOS PROGRAMAS RECURSOS DE APOYO A INVESTIGACIONES

169,612,521.00 177,660,069.61 39,256,961.63 39,237,641.63 23.28 23.27 22.10 22.09

TOTAL DEL GASTO EN LOS PROGRAMAS RECURSOS DE APOYO A INVESTIGACIONES

169,612,521.00 177,660,069.61 39,256,961.63 39,237,641.63 23.28 23.27 22.10 22.09

Bajo protesta de decir verdad declaro que los Estados Financieros y sus notas, son debidamente correctos y son respaldados del ente.

M. C. JESUS ALONSO QUINONES PEREZ
SECRETARIO DE FINANZAS

M. D. H. ARTURO CAGAREZ VELAZQUEZ
SECRETARIO DE ADMINISTRACION Y FINANZAS

L. C. P. NORMACRISTINA PALAZUELOS
DIRECTORA DE ADMINISTRACION Y FINANZAS

PROGRAMAS Y PROYECTOS DE INVERSIÓN DEL 1 DE ENERO AL 31 DE MARZO DE 2024

IPG-PR-20-2403

Programas y Proyectos de Inversión	Clave	Costo Total	Egresos Aprobados		Egresos Modificados		Egresos Devueltos		Egresos Pagados		Participación de Austeros		Pagado/Modif	H
			A	B	C	D	E	F	G	H				
Total		0.00	5,692,372.19	4,419,875.00	4,419,875.00	0.00	0.00	0.00	0.00	0.00	0.00	0.00	0.00	0.00
Programas de Inversión														
Programa de Inversión de Adquisiciones		0.00	0.00	0.00	0.00	0.00	0.00	0.00	0.00	0.00	0.00	0.00	0.00	0.00
Programa de Inversión de Mantenimiento		0.00	0.00	0.00	0.00	0.00	0.00	0.00	0.00	0.00	0.00	0.00	0.00	0.00
Otros Programas de Inversión		0.00	5,692,372.19	4,419,875.00	4,419,875.00	0.00	0.00	0.00	0.00	0.00	0.00	0.00	0.00	0.00
Programa de Estudios de Preinversión		0.00	0.00	0.00	0.00	0.00	0.00	0.00	0.00	0.00	0.00	0.00	0.00	0.00
Programas con Inversión Concursada														
Programa de Inversión de Adquisiciones		0.00	0.00	0.00	0.00	0.00	0.00	0.00	0.00	0.00	0.00	0.00	0.00	0.00
Programa de Inversión de Mantenimiento		0.00	0.00	0.00	0.00	0.00	0.00	0.00	0.00	0.00	0.00	0.00	0.00	0.00
Otros Programas de Inversión		0.00	5,692,372.19	4,419,875.00	4,419,875.00	0.00	0.00	0.00	0.00	0.00	0.00	0.00	0.00	0.00
Programa de Estudios de Preinversión		0.00	0.00	0.00	0.00	0.00	0.00	0.00	0.00	0.00	0.00	0.00	0.00	0.00
Programas con Inversión en Proceso														
Programa de Inversión de Adquisiciones		0.00	0.00	0.00	0.00	0.00	0.00	0.00	0.00	0.00	0.00	0.00	0.00	0.00
Programa de Inversión de Mantenimiento		0.00	0.00	0.00	0.00	0.00	0.00	0.00	0.00	0.00	0.00	0.00	0.00	0.00
Otros Programas de Inversión		0.00	0.00	0.00	0.00	0.00	0.00	0.00	0.00	0.00	0.00	0.00	0.00	0.00
Programa de Estudios de Preinversión		0.00	0.00	0.00	0.00	0.00	0.00	0.00	0.00	0.00	0.00	0.00	0.00	0.00
Proyectos de Inversión														
Proyecto de Inversión de Infraestructura Económica		0.00	0.00	0.00	0.00	0.00	0.00	0.00	0.00	0.00	0.00	0.00	0.00	0.00
Proyecto de Inversión de Infraestructura Social		0.00	0.00	0.00	0.00	0.00	0.00	0.00	0.00	0.00	0.00	0.00	0.00	0.00
Proyecto de Inversión de Infraestructura Gubernamental		0.00	0.00	0.00	0.00	0.00	0.00	0.00	0.00	0.00	0.00	0.00	0.00	0.00
Proyecto de Inversión de Inversión de Inmuebles		0.00	0.00	0.00	0.00	0.00	0.00	0.00	0.00	0.00	0.00	0.00	0.00	0.00
Proyecto con Inversión en Proceso		0.00	0.00	0.00	0.00	0.00	0.00	0.00	0.00	0.00	0.00	0.00	0.00	0.00
Proyecto de Inversión de Infraestructura Económica		0.00	0.00	0.00	0.00	0.00	0.00	0.00	0.00	0.00	0.00	0.00	0.00	0.00
Proyecto de Inversión de Infraestructura Social		0.00	0.00	0.00	0.00	0.00	0.00	0.00	0.00	0.00	0.00	0.00	0.00	0.00
Proyecto de Inversión de Infraestructura Gubernamental		0.00	0.00	0.00	0.00	0.00	0.00	0.00	0.00	0.00	0.00	0.00	0.00	0.00
Proyecto de Inversión de Inversión de Inmuebles		0.00	0.00	0.00	0.00	0.00	0.00	0.00	0.00	0.00	0.00	0.00	0.00	0.00
Proyecto con Inversión en Proceso		0.00	0.00	0.00	0.00	0.00	0.00	0.00	0.00	0.00	0.00	0.00	0.00	0.00

Este proceso de desarrollo de los recursos humanos y materiales, con el apoyo de los recursos humanos y materiales, con el apoyo de los recursos humanos y materiales.

M. C. JESUS MARCO CALDERON REYES
DIRECTOR

L. C. F. NICOLAS CRISTINA COLLAZUELOS
DIRECTORA GENERAL DE ADMINISTRACIÓN Y FINANZAS



Anexos

INFORME DE ADQUISICIONES DE ACTIVOS FIJOS

DEL 1 DE ENERO AL 31 DE MARZO DE 2024

(CIFRAS EN PESOS)

Clave Cuenta de Balance	No. de Inventario	Nombre y Descripción del Bien	Dependencia Asignada o Resguardo	Costo de Adquisición	Tipo de Financiamiento	Afectación al Gasto (Partida)	Condiciones de Pago
12411005756000000000000000000000	511001003880	SILLA DE VISITA COLOR VERDE	UNIVERSIDAD PEDAGÓGICA DEL ESTADO DE SINALOA	\$2,389.00	Recurso Propio	511001	CONTADO
12411005756000000000000000000000	511001003881	SILLA DE VISITA COLOR VERDE	UNIVERSIDAD PEDAGÓGICA DEL ESTADO DE SINALOA	\$2,389.00	Recurso Propio	511001	CONTADO
12411005756000000000000000000000	511001003882	SILLA DE VISITA COLOR VERDE	UNIVERSIDAD PEDAGÓGICA DEL ESTADO DE SINALOA	\$2,389.00	Recurso Propio	511001	CONTADO
12411005756000000000000000000000	511001003884	SILLA DE VISITA COLOR VERDE	UNIVERSIDAD PEDAGÓGICA DEL ESTADO DE SINALOA	\$2,389.00	Recurso Propio	511001	CONTADO
12411005756000000000000000000000	511001003885	SILLA DE VISITA COLOR VERDE	UNIVERSIDAD PEDAGÓGICA DEL ESTADO DE SINALOA	\$2,389.00	Recurso Propio	511001	CONTADO
12411005756000000000000000000000	511001003886	SILLA DE VISITA COLOR VERDE	UNIVERSIDAD PEDAGÓGICA DEL ESTADO DE SINALOA	\$2,389.00	Recurso Propio	511001	CONTADO
12411005756000000000000000000000	511001003887	SILLA DE VISITA COLOR VERDE	UNIVERSIDAD PEDAGÓGICA DEL ESTADO DE SINALOA	\$2,389.00	Recurso Propio	511001	CONTADO
12411005756000000000000000000000	511001003888	SILLA DE VISITA COLOR VERDE	UNIVERSIDAD PEDAGÓGICA DEL ESTADO DE SINALOA	\$2,389.00	Recurso Propio	511001	CONTADO
12411005756000000000000000000000	511001003889	SILLA DE VISITA COLOR VERDE	UNIVERSIDAD PEDAGÓGICA DEL ESTADO DE SINALOA	\$2,389.00	Recurso Propio	511001	CONTADO
12411005756000000000000000000000	511001003890	SILLA DE VISITA COLOR VERDE	UNIVERSIDAD PEDAGÓGICA DEL ESTADO DE SINALOA	\$2,389.00	Recurso Propio	511001	CONTADO
12411005756000000000000000000000	511001003892	SILLA DE VISITA COLOR VERDE	UNIVERSIDAD PEDAGÓGICA DEL ESTADO DE SINALOA	\$2,389.96	Recurso Propio	511001	CONTADO
12411005756000000000000000000000	511001003801	SILLA DE VISITA COLOR VERDE	UNIVERSIDAD PEDAGÓGICA DEL ESTADO DE SINALOA	\$2,389.00	Recurso Propio	511001	CONTADO
12411005756000000000000000000000	511001003897	ARCHIVERO METALICO ARENA	UNIVERSIDAD PEDAGÓGICA DEL ESTADO DE SINALOA	\$7,412.40	Recurso Propio	511001	CONTADO

INFORME DE ADQUISICIONES DE ACTIVOS FIJOS

DEL 1 DE ENERO AL 31 DE MARZO DE 2024

(CIFRAS EN PESOS)

Clave Cuenta de Balance	No. de Inventario	Nombre y Descripción del Bien	Dependencia Asignada o Resguardo	Costo de Adquisición	Tipo de Financiamiento	Afectación al Gasto (Partida)	Condiciones de Pago
12411005792000000000000000000000	511001003868	ARCHIVERO METALICO ARENA	UNIVERSIDAD PEDAGÓGICA DEL ESTADO DE SINALOA	\$7,412.40	Recurso Propio	511001	CONTADO
12411005792000000000000000000000	511001003869	ARCHIVERO METALICO ARENA	UNIVERSIDAD PEDAGÓGICA DEL ESTADO DE SINALOA	\$7,412.40	Recurso Propio	511001	CONTADO
12411005792000000000000000000000	511001003870	ARCHIVERO METALICO ARENA	UNIVERSIDAD PEDAGÓGICA DEL ESTADO DE SINALOA	\$7,412.40	Recurso Propio	511001	CONTADO
12411005794000000000000000000000	511001003865	ESCRITORIO SECRETARIAL	UNIVERSIDAD PEDAGÓGICA DEL ESTADO DE SINALOA	\$6,992.00	Recurso Propio	511001	CONTADO
12411005794000000000000000000000	511001003866	ESCRITORIO SECRETARIAL	UNIVERSIDAD PEDAGÓGICA DEL ESTADO DE SINALOA	\$6,992.00	Recurso Propio	511001	CONTADO
12411005797000000000000000000000	511001003874	SILLON OPERATIVO NEGRO	UNIVERSIDAD PEDAGÓGICA DEL ESTADO DE SINALOA	\$2,143.68	Recurso Propio	511001	CONTADO
12411005797000000000000000000000	511001003875	SILLON OPERATIVO NEGRO	UNIVERSIDAD PEDAGÓGICA DEL ESTADO DE SINALOA	\$2,143.68	Recurso Propio	511001	CONTADO
12411005797000000000000000000000	511001003877	SILLON OPERATIVO NEGRO	UNIVERSIDAD PEDAGÓGICA DEL ESTADO DE SINALOA	\$2,143.68	Recurso Propio	511001	CONTADO
12411005797000000000000000000000	511001003876	SILLON OPERATIVO NEGRO	UNIVERSIDAD PEDAGÓGICA DEL ESTADO DE SINALOA	\$2,143.68	Recurso Propio	511001	CONTADO
12411005797000000000000000000000	511001003878	SILLON OPERATIVO NEGRO	UNIVERSIDAD PEDAGÓGICA DEL ESTADO DE SINALOA	\$2,143.68	Recurso Propio	511001	CONTADO
12411005797000000000000000000000	511001003879	SILLON OPERATIVO NEGRO	UNIVERSIDAD PEDAGÓGICA DEL ESTADO DE SINALOA	\$2,143.68	Recurso Propio	511001	CONTADO
12412005262000000000000000000000	511001003863	ARCHIVERO METALICO ARENA	UNIVERSIDAD PEDAGÓGICA DEL ESTADO DE SINALOA	\$7,412.40	Recurso Propio	511001	CONTADO
12412005262000000000000000000000	511001003864	ARCHIVERO METALICO ARENA	UNIVERSIDAD PEDAGÓGICA DEL ESTADO DE SINALOA	\$7,412.40	Recurso Propio	511001	CONTADO
12412005262000000000000000000000	511001003872	ARCHIVERO METALICO ARENA	UNIVERSIDAD PEDAGÓGICA DEL ESTADO DE SINALOA	\$7,412.40	Recurso Propio	511001	CONTADO

INFORME DE ADQUISICIONES DE ACTIVOS FIJOS

DEL 1 DE ENERO AL 31 DE MARZO DE 2024

(CIFRAS EN PESOS)

Clave Cuenta de Balance	No. de Inventario	Nombre y Descripción del Bien	Dependencia Asignada o Resguardo	Costo de Adquisición	Tipo de Financiamiento	Afectación al Gasto (Partida)	Condiciones de Pago
12413005362000000000000000000000	511001003571	ARCHIVERO METALICO ARENA	UNIVERSIDAD PEDAGÓGICA DEL ESTADO DE SINALOA	\$7,412.40	Recurso Propio	515001	CONTADO
12413005362000000000000000000000	511001003573	ARCHIVERO METALICO ARENA	UNIVERSIDAD PEDAGÓGICA DEL ESTADO DE SINALOA	\$4,628.40	Recurso Propio	515001	CONTADO
12413005554000000000000000000000	515001000466	IMPRESORA MULTIFUNCIONAL EPSON L6270	UNIVERSIDAD PEDAGÓGICA DEL ESTADO DE SINALOA	\$11,687.00	Recurso Propio	515001	CONTADO
12413005555000000000000000000000	515001000469	MONITOR DELL	UNIVERSIDAD PEDAGÓGICA DEL ESTADO DE SINALOA	\$5,416.04	Recurso Propio	515001	CONTADO
12413005553000000000000000000000	515001000467	MONITOR DELL	UNIVERSIDAD PEDAGÓGICA DEL ESTADO DE SINALOA	\$4,425.40	Recurso Propio	515001	CONTADO
12413005550000000000000000000000	515001000470	MONITOR DELL	UNIVERSIDAD PEDAGÓGICA DEL ESTADO DE SINALOA	\$5,416.04	Recurso Propio	515001	CONTADO
12413005559000000000000000000000	515001000472	MONITOR DELL	UNIVERSIDAD PEDAGÓGICA DEL ESTADO DE SINALOA	\$5,416.04	Recurso Propio	515001	CONTADO
12413005558000000000000000000000	515001000482	MONITOR DELL	UNIVERSIDAD PEDAGÓGICA DEL ESTADO DE SINALOA	\$5,312.89	Recurso Propio	515001	CONTADO
12413005558000000000000000000000	515001000473	MONITOR DELL	UNIVERSIDAD PEDAGÓGICA DEL ESTADO DE SINALOA	\$5,334.84	Recurso Propio	515001	CONTADO
12413005550000000000000000000000	515001000475	MONITOR DELL	UNIVERSIDAD PEDAGÓGICA DEL ESTADO DE SINALOA	\$1,334.84	Recurso Propio	515001	CONTADO
12413005558000000000000000000000	515001000471	MONITOR DELL	UNIVERSIDAD PEDAGÓGICA DEL ESTADO DE SINALOA	\$5,416.04	Recurso Propio	515001	CONTADO
12413005560000000000000000000000	515001000479	IMPRESORA HP LASERJET M111W	UNIVERSIDAD PEDAGÓGICA DEL ESTADO DE SINALOA	\$3,595.71	Recurso Propio	515001	CONTADO
12413005560000000000000000000000	515001000489	IMPRESORA HP LASERJET M111W	UNIVERSIDAD PEDAGÓGICA DEL ESTADO DE SINALOA	\$3,595.71	Recurso Propio	515001	CONTADO
12413005560000000000000000000000	515001000477	IMPRESORA HP LASERJET M111W	UNIVERSIDAD PEDAGÓGICA DEL ESTADO DE SINALOA	\$3,595.71	Recurso Propio	515001	CONTADO

INFORME DE ADQUISICIONES DE ACTIVOS FIJOS

DEL 1 DE ENERO AL 31 DE MARZO DE 2024

(CIFRAS EN PESOS)

Clave Cuenta de Balance	No. de Inventario	Nombre y Descripción del Bien	Dependencia Asignada o Resguardo	Costo de Adquisición	Tipo de Financiamiento	Afectación al Gasto (Partida)	Condiciones de Pago
12413005580000000000000000000000	515001000478	IMPRESORA HP LASERJET M111W	UNIVERSIDAD PEDAGÓGICA DEL ESTADO DE SINALOA	\$3,595.71	Recurso Propio	515001	CONTADO
12413005580000000000000000000000	515001000482	SWITCH TP-LINK	UNIVERSIDAD PEDAGÓGICA DEL ESTADO DE SINALOA	\$11,001.44	Recurso Propio	515001	CONTADO
12413005580000000000000000000000	515001000486	PC OPTIFLEX	UNIVERSIDAD PEDAGÓGICA DEL ESTADO DE SINALOA	\$23,196.84	Recurso Propio	515001	CONTADO
12413005580000000000000000000000	515001000476	PC OPTIFLEX	UNIVERSIDAD PEDAGÓGICA DEL ESTADO DE SINALOA	\$24,440.04	Recurso Propio	515001	CONTADO
12413005580000000000000000000000	515001000474	PC OPTIFLEX	UNIVERSIDAD PEDAGÓGICA DEL ESTADO DE SINALOA	\$24,440.04	Recurso Propio	515001	CONTADO
12413005580000000000000000000000	515001000481	PC OPTIFLEX	UNIVERSIDAD PEDAGÓGICA DEL ESTADO DE SINALOA	\$24,268.84	Recurso Propio	515001	CONTADO
12413005580000000000000000000000	515001000484	CONTROLADORA TP-LINK	UNIVERSIDAD PEDAGÓGICA DEL ESTADO DE SINALOA	\$5,066.88	Recurso Propio	515001	CONTADO
12413005591000000000000000000000	515001000485	KIT TURBOHD	UNIVERSIDAD PEDAGÓGICA DEL ESTADO DE SINALOA	\$5,056.44	Recurso Propio	515001	CONTADO
12419005378000000000000000000000	521001000098	MICROFONO INALAMBRICO SHURE	UNIVERSIDAD PEDAGÓGICA DEL ESTADO DE SINALOA	\$7,850.00	Recurso Propio	521001	CONTADO
12419005389000000000000000000000	519001000054	BOMBA	UNIVERSIDAD PEDAGÓGICA DEL ESTADO DE SINALOA	\$5,742.00	Recurso Propio	519001	CONTADO
12419005390000000000000000000000	519001000051	EQUIPO HIDRONEUMATICO VERT	UNIVERSIDAD PEDAGÓGICA DEL ESTADO DE SINALOA	\$15,700.83	Recurso Propio	519001	CONTADO
12419005390000000000000000000000	519001000053	EQUIPO HIDRONEUMATICO VERT	UNIVERSIDAD PEDAGÓGICA DEL ESTADO DE SINALOA	\$15,700.83	Recurso Propio	519001	CONTADO
12419005391000000000000000000000	519001000052	SOPLADORA ST HL BR-800	UNIVERSIDAD PEDAGÓGICA DEL ESTADO DE SINALOA	\$13,900.00	Recurso Propio	519001	CONTADO
12419005392000000000000000000000	519001000025	MOTOCUADAMA	UNIVERSIDAD PEDAGÓGICA DEL ESTADO DE SINALOA	\$5,550.00	Recurso Propio	519001	CONTADO

INFORME DE ADQUISICIONES DE ACTIVOS FIJOS

DEL 1 DE ENERO AL 31 DE MARZO DE 2024

(CIFRAS EN PESOS)

Clave Cuenta de Balance	No. de Inventario	Nombre y Descripción del Bien	Dependencia Asignada o Resguardo	Costo de Adquisición	Tipo de Financiamiento	Afectación al Gasto (Partida)	Condiciones de Pago
124210056620000000000000000000	521001000095	PROYECTOR BENO MWS36	UNIVERSIDAD PEDAGÓGICA DEL ESTADO DE SINALOA	\$14,958.20	Recurso Propio	521001	CONTADO
124640051420000000000000000000	564001000150	MINISPLIT 2 LIFE	UNIVERSIDAD PEDAGÓGICA DEL ESTADO DE SINALOA	\$10,000.00	Recurso Propio	564001	CONTADO
124640051420000000000000000000	564001000148	MINISPLIT 1 LIFE	UNIVERSIDAD PEDAGÓGICA DEL ESTADO DE SINALOA	\$4,520.00	Recurso Propio	564001	CONTADO
124840051520000000000000000000	564001000149	MINISPLIT 1.5 LIFE	UNIVERSIDAD PEDAGÓGICA DEL ESTADO DE SINALOA	\$7,570.00	Recurso Propio	564001	CONTADO
TOTAL:				\$408,906.90			

M.C. JESÚS AARÓN QUINERO PÉREZ

 RECTOR

M.D.H. FELIX ARTURO CASAREZ MELENDRES

 SECRETARÍO ADMINISTRATIVO

L.C.P. ROCÍO CRISTINA PALAZUELOS CHAVEZ

 DIRECTORA DEL ÁREA DE CONTABILIDAD Y FINANZAS

Bajo protesta de decir verdad declaramos que los Estados Financieros y sus notas, son razonablemente correctos y son responsabilidad del emisor.

RELACION DE BIENES INMUEBLES QUE COMPONEN SU PATRIMONIO

EJERCICIO DEL 2024

DEL 1 DE ENERO AL 31 DE MARZO DE 2024

Codigo	Descripción del Bien	Valor en libros
5810000000001	TERRENO CHOIX	190,000.00
5830000000002	TERMINACIÓN EN CIUDAD EDUCADORA OBRA.7552 CONTRATO ISIFE-ADE-UPES-060-2017	898,816.86
5810000000004	TERRENO MAZATLÁN	14,214,581.50
		15,303,398.36

Bajo protesta de decir verdad declaramos que los Estados Financieros y sus notas, son razonablemente correctos y son responsabilidad del emisor.

M.C. JESÚS MARCON QUINTERO PÉREZ

RECIBO

M.D.H. FÉLIX ARTURO CÁSAZ
MELÉNDRÉS

SECRETARIO ADMINISTRATIVO

L.C.P. NORMA CRISTINA PALAZUELOS
CHAVEZ

DIRECTORA DEL AREA DE CONTABILIDAD Y
FINANZAS

RELACIÓN DE CUENTAS BANCARIAS PRODUCTIVAS ESPECIFICAS

Fondo, Programa o Convenio	Datos de la Cuenta Bancaria	
	Institución Bancaria	Número de Cuenta
GASTO DE OPERACIÓN, RECTORÍA	BANAMEX	313480
INVERSIÓN-INFRAESTRUCTURA Y EQUIPAMIENTO	BANAMEX	6853440
PROGRAMAS Y CONVENIOS FORMACIÓN CONTINUA	BANAMEX	408160
PROGRAMAS DE POSGRADOS	BANAMEX	5233428
INSCRIPCIONES, REINSCRIPCIONES Y CUOTAS	BANAMEX	8638623
CONCENTRACIÓN Y DISPERSIÓN DE RECURSOS PROPIOS	BANAMEX	8740746
GASTO DE OPERACIÓN, UNIDAD LOS MOCHIS	BANAMEX	4414338
GASTO DE OPERACIÓN, UNIDAD MAZATLÁN	BANAMEX	4689086
Capturar Fondo, Programa o Convenio en Chequeras	BANAMEX	8833284
CUOTAS Y APORTACIONES ISSSTE PATRONALES	BBVA	158559000
SERVICIOS PERSONALES FONE	FONE	1
GASTO DE OPERACIÓN, UNIDAD CULIACÁN	BANAMEX	7010900503
Capturar Fondo, Programa o Convenio en Chequeras	BANCOMER	158896408
Capturar Fondo, Programa o Convenio en Chequeras	BANAMEX	8608732
Capturar Fondo, Programa o Convenio en Chequeras	BANAMEX	3331660
Capturar Fondo, Programa o Convenio en Chequeras	BANAMEX	3331652
Capturar Fondo, Programa o Convenio en Chequeras	BANAMEX	4678092
Capturar Fondo, Programa o Convenio en Chequeras	BANAMEX	5325056
Capturar Fondo, Programa o Convenio en Chequeras	BANAMEX	8638623
Capturar Fondo, Programa o Convenio en Chequeras	BBVA	122484838
Capturar Fondo, Programa o Convenio en Chequeras	BBVA	122436091
Capturar Fondo, Programa o Convenio en Chequeras	BBVA	122436167
Capturar Fondo, Programa o Convenio en Chequeras	BBVA	122436280

M.C. JESÚS AARÓN QUINTERO PÉREZ

RECTOR

M.D.H. FÉLIX ARTURO CÁSAZ MELÉNDRÉS

SECRETARIO ADMINISTRATIVO

L.C.P. NORMA GUSTINA PALAZUELOS CHÁVEZ

DIRECTORA DEL AREA DE CONTABILIDAD Y FINANZAS



UNIVERSIDAD PEDAGÓGICA DEL ESTADO DE SINALOA
INFORME DE ADQUISICIONES DE ACTIVOS INTANGIBLES

DEL 1 DE ENERO AL 31 DE MARZO DE 2024

Clave Cuenta de Balance	N° de Inventario	Nombre y Descripción del bien	Dependencia Asignada o Resguardo	Costo de Adquisición	Tipo de Financiamiento	Afectación al gasto (partida)	Condiciones de Pago
NO SE REALIZARON ADQUISICIONES DURANTE EL PRIMER TRIMESTRE DEL EJERCICIO 2024.							

Bajo protesta de decir verdad declaramos que los Estados Financieros y sus notas, son razonablemente correctos y son responsabilidad del emisor.

MIC. JESUS MARCONAL GONZALEZ

RECTOR

M.D.H. FELIX ARTURO GARCIA REYES

SECRETARIO ADMINISTRATIVO

L.C.P. NORMA CRISTINA PALAZUELOS

DIRECTORA DEL AREA DE CONTABILIDAD Y FINANZAS

INFORME DE BAJAS DE ACTIVOS FIJOS

DEL 1 DE ENERO AL 31 DE MARZO DE 2024
(CIFRAS EN PESOS)

Clave Cuenta de Balance	No. de Inventario	Nombre y Descripción del Bien	Dependencia Asignada o Resguardo	Baja de Activos Fijos		Enajenación o venta		Afectación al ingreso (Productos)
				Venta, Resvalos, siniestro, donación e	Fecha de Autorización	Fecha de Autorización	Importe de Venta	

TOTAL:

Bajo protesta de decir verdad declaramos que los Estados Financieros y sus notas, son razonablemente correctos y son responsabilidad del emisor.

M. C. JESUS AMOR QUINTERO PEREZ

RECTOR

M. D. H. FELIX VICTURO CASAREZ
MELINDRES

SECRETARIO ADMINISTRATIVO

L. C. P. NORMA CRISTINA PALAZUELOS
Ortañez

DIRECTORA DEL AREA DE CONTABILIDAD Y
FINANZAS