



**CUENTA PÚBLICA  
2°. TRIMESTRE  
2024**



## **Información Contable**



## **Información Contable**

ESTADO DE SITUACION FINANCIERA  
AL 30 DE JUNIO DE 2024

(Cifras en Pesos)

IC-ESF-02-2406

Concepto	2024	2023	2024	2023
<b>ACTIVO</b>				
<b>Activo Circulante</b>				
Stocks y Equivalencias	46,430,005.94	30,205,429.14	1,916,148.65	4,800,802.29
Derechos a Recibir Efectivo o Efectivo	1,959,005.06	4,401,322.45	563.93	588.93
Derechos a Recibir Bienes y Servicios	30,894.09	20,253.92	0.00	0.00
Activos Intangibles	0.00	0.00	0.00	0.00
Amortizables	3,705,719.76	2,659,702.02	0.00	0.00
Estimación por Pérdida o Déficit de Activos Encardidos	0.00	0.00	17,560.00	17,560.00
Otros Activos Circulantes	251,428.99	251,428.99	0.00	0.00
<b>Total de Activos Circulantes</b>	<b>51,386,053.85</b>	<b>46,168,156.57</b>	<b>1,934,212.58</b>	<b>4,517,961.72</b>
<b>Activo No Circulante</b>				
Inversiones Financieras a Largo Plazo	0.00	0.00	0.00	0.00
Derechos a Recibir Efectivo o Efectivo a Largo Plazo	0.00	0.00	0.00	0.00
Bienes Inmuebles, Intelectuales y Construcciones en Proceso	216,719,363.42	214,000,201.23	0.00	0.00
Bienes Muebles	47,569,299.86	46,627,315.51	0.00	0.00
Activos Intangibles	925,667.62	916,487.52	0.00	0.00
Depreciados, Deteriorados y Amortizaciones Acumuladas de Bienes	482,166,959.72	54,234,519.13	0.00	0.00
Activos Diferidos	0.00	0.00	0.00	0.00
Estimación por Pérdida o Déficit de Activos no Circulantes	0.00	0.00	0.00	0.00
Otros Activos no Circulantes	0.00	0.00	2,415,944.00	2,415,944.00
<b>Total de Activos No Circulantes</b>	<b>199,212,591.80</b>	<b>199,874,642.23</b>	<b>2,415,944.00</b>	<b>2,415,944.00</b>
<b>TOTAL DEL ACTIVO</b>	<b>250,598,645.65</b>	<b>246,042,798.80</b>	<b>4,350,156.58</b>	<b>6,933,905.72</b>
<b>PASIVO</b>				
<b>Pasivo Circulante</b>				
Cuentas por Pagar a Corto Plazo				
Derechos por Pagar a Corto Plazo				
Deudas a Corto Plazo de la Dívida Pública a Largo Plazo				
Tributos y Adulces a Corto Plazo				
Pagos por Intereses a Corto Plazo				
Fondos y Bienes de Terceros en Garantía y/o Administración a Corto Plazo				
Provisiones a Corto Plazo				
Otros Pasivos a Corto Plazo				
<b>Total de Pasivos Circulantes</b>				
Pasivo No Circulante				
Centrales por Pagar a Largo Plazo				
Deudas por Pagar a Largo Plazo				
Derechos a Largo Plazo				
Pagos por Intereses a Largo Plazo				
Fondos y Bienes de Terceros en Garantía y/o Administración a Largo Plazo				
Provisiones a Largo Plazo				
<b>Total de Pasivos No Circulantes</b>				
<b>TOTAL DEL PASIVO</b>				
<b>IMPORTE PÚBLICO PATRIMONIO</b>				
Hacienda Pública Patrimonio Constituido				
Aportaciones				
Donaciones de Capital				
Adquisición de la Hacienda Pública/Patrimonio				
Hacienda Pública Patrimonio General				
Resultados del Ejercicio (Mantenimiento)				
Resultados de Ejercicios Anteriores				
Reservas				
Reserva				
Revaloraciones de Resultados de Ejercicios Anteriores				
Exceso o insuficiencia en la Adquisición de la Hacienda Pública/ Patrimonio				
Resultado por Pérdida/Impugnación				
Resultado por Transferencia de Activos no Monetarios				
<b>Total Hacienda Pública/ Patrimonio</b>				
<b>Total del Pasivo y Hacienda Pública/ Patrimonio</b>				

Bajo protesta de decir verdad declaramos que los Estados Financieros y sus notas, son razonablemente correctos y son responsabilidad del emisor.

M.C. JESÚS AARÓN QUINTERO PÉREZ  
SECRETARIO ADMINISTRATIVO

M.D.H. FELIX ARTURO CASAREZ  
MEJORA  
SECRETARIO ADMINISTRATIVO

L.C.P. NORMA CRISTINA PALACUELLOS  
DIRECTORA DE CONTABILIDAD FINANZAS

Concepto	2024	2023
<b>INGRESOS Y OTROS BENEFICIOS</b>		
<b>Ingresos de Gestión</b>	<b>28,610,963.80</b>	<b>53,384,884.67</b>
Impuestos	0.00	0.00
Cuotas y Aportaciones de Seguridad Social	0.00	0.00
Contribuciones de Mejoras	0.00	0.00
Derechos	0.00	0.00
Productos	631,295.38	1,750,414.39
Aprovechamientos	0.00	0.00
Ingresos por Venta de Bienes y Prestación de Servicios	27,879,668.42	51,634,470.28
<b>Participaciones, Aportaciones, Convenios, Incentivos Derivados de la Colaboración Fiscal, Fondos Distintos de Aportaciones, Transferencias, Asignaciones, Subsidios y Subvenciones, y Pensiones y Jubilaciones</b>	<b>57,634,945.37</b>	<b>140,483,169.96</b>
Participaciones, Aportaciones, Convenios, Incentivos Derivados de la Colaboración Fiscal y Fondos Distintos de Aportaciones	0.00	0.00
Transferencias, Asignaciones, Subsidios y Subvenciones, y Pensiones y Jubilaciones	57,634,945.37	140,483,169.96
<b>Otros ingresos y Beneficios</b>	<b>0.00</b>	<b>0.00</b>
Ingresos Financieros	0.00	0.00
Incremento por Variación de Inventarios	0.00	0.00
Disminución del Exceso de Estimaciones por Pérdida o Deterioro u Obsolescencia	0.00	0.00
Disminución del Exceso de Provisiones	0.00	0.00
Otros Ingresos y Beneficios Varios	0.00	0.00
<b>Total de Ingresos y Otros Beneficios</b>	<b>86,145,929.17</b>	<b>193,867,924.62</b>
<b>GASTOS Y OTRAS PERDIDAS</b>		
<b>Gastos de Funcionamiento</b>	<b>72,959,318.19</b>	<b>169,290,416.90</b>
Servicios Personales	65,114,087.09	149,703,709.73
Materiales y Suministros	1,711,943.51	5,515,361.88
Servicios Generales	6,133,287.59	14,061,345.29
<b>Transferencias, Asignaciones, Subsidios y Otras Ayudas</b>	<b>21,000.00</b>	<b>43,520.00</b>
Transferencias Internas y Asignaciones al Sector Público	0.00	0.00
Transferencias al Resto del Sector Público	0.00	0.00
Subsidios y Subvenciones	0.00	0.00
Ayudas Sociales	21,000.00	43,520.00
Pensiones y Jubilaciones	0.00	0.00
Transferencias o Fideicomisos, Mandatos y Contratos Análogos	0.00	0.00
Transferencias a la Seguridad Social	0.00	0.00
Donativos	0.00	0.00
Transferencias al Externo	0.00	0.00
<b>Participaciones y Aportaciones</b>	<b>0.00</b>	<b>0.00</b>
Participaciones	0.00	0.00
Aportaciones	0.00	0.00
Convenios	0.00	0.00
<b>Intereses, Comisiones y Otros Gastos de la Deuda Pública</b>	<b>0.00</b>	<b>0.00</b>
Intereses de la Deuda Pública	0.00	0.00
Comisiones de la Deuda Pública	0.00	0.00
Gastos de la Deuda Pública	0.00	0.00
Costo por Coberturas	0.00	0.00
Apoyos Financieros	0.00	0.00
<b>Otros Gastos y Pérdidas Extraordinarias</b>	<b>4,462,069.69</b>	<b>8,552,414.23</b>

ESTADO DE ACTIVIDADES  
DEL 1 DE ENERO AL 30 DE JUNIO DE 2024

(Cifras en Pesos)

IC-EA-01-2406

Concepto	2024	2023
Estimaciones, Depreciaciones, Deterioros, Obsolescencia y Amortizaciones	4,462,059.59	8,652,414.23
Provisiones	0.00	0.00
Disminución de inventarios	0.00	0.00
Otros Gastos	0.00	0.00
<b>Inversión Pública</b>	<b>0.00</b>	<b>0.00</b>
Inversión Pública no Capitalizable	0.00	0.00
<b>Total de Gastos y Otras Pérdidas</b>	<b>77,442,377.78</b>	<b>177,976,351.13</b>
<b>Resultados del Ejercicio (Ahorro/Desahorro)</b>	<b>8,703,661.39</b>	<b>16,891,473.49</b>

Bajo protesta de decir verdad declaramos que los Estados Financieros y sus Notas, son razonablemente correctos y son responsabilidad del emisor

M. C. JESÚS AARÓN QUINTERO PÉREZ

RECTOR

M. D. H. FELIX ARTURO CASAREZ  
MELÉNDEZ

SECRETARIO ADMINISTRATIVO

L. C. P. NORMA CRISTINA PALAZUELOS  
CHÁVEZ

DIRECTORA DE CONTABILIDAD Y FINANZAS



ESTADO DE VARIACION EN LA HACIENDA PUBLICA  
DEL 1 DE ENERO AL 30 DE JUNIO DE 2024  
(Cifras en Pesos)

IC-EVHP-03-2408

Concepto	Hacienda Pública / Patrimonio Contribuido	Hacienda Pública / Patrimonio Generado de Ejercicios Anteriores	Hacienda Pública / Patrimonio Generado del Ejercicio	Exceso o Insuficiencia en la Actualización de la Hacienda Pública / Patrimonio	TOTAL
<b>Hacienda Pública / Patrimonio Contribuido Neto de 2023</b>	<b>98,213,460.90</b>				<b>98,213,460.90</b>
Aportaciones	76,288,501.00				76,288,501.00
Donaciones de Capital	21,223,959.90				21,223,959.90
Actualización de la Hacienda Pública / Patrimonio	0.00				0.00
<b>Hacienda Pública / Patrimonio Generado Neto de 2023</b>		<b>123,146,942.66</b>	<b>15,891,473.48</b>		<b>139,037,416.14</b>
Resultados del Ejercicio (Ahorro/Desahorro)		125,410,488.52	15,891,473.48		141,301,961.99
Resultados de Ejercicios Anteriores		0.00			0.00
Revalúos		0.00			0.00
Reservas		-2,264,545.87			-2,264,545.87
Reducciones de Resultados de Ejercicios Anteriores					
<b>Exceso o Insuficiencia en la Actualización de la Hacienda Pública / Patrimonio Neto de 2023</b>				<b>0.00</b>	<b>0.00</b>
Resultado por Tenencia de Activos no Monetarios					
Resultado por Tenencia de Activos no Monetarios					
<b>Hacienda Pública / Patrimonio Neto Final de 2023</b>	<b>98,213,460.90</b>	<b>123,146,942.66</b>	<b>15,891,473.48</b>		<b>237,251,877.04</b>
<b>Cambios en la Hacienda Pública / Patrimonio Contribuido Neto de 2024</b>	<b>0.00</b>				<b>0.00</b>
Aportaciones	0.00				0.00
Donaciones de Capital	0.00				0.00
Actualización de la Hacienda Pública / Patrimonio	0.00				0.00
<b>Variaciones de la Hacienda Pública / Patrimonio Generado Neto de 2024</b>		<b>15,877,333.76</b>	<b>-7,187,322.10</b>		<b>8,690,011.66</b>
Resultados del Ejercicio (Ahorro/Desahorro)		15,877,333.76	-7,187,322.10		8,690,011.66
Resultados de Ejercicios Anteriores					
Revalúos					
Reservas					
Reducciones de Resultados de Ejercicios Anteriores					
<b>Cambios en el Exceso o Insuficiencia en la Actualización de la Hacienda Pública / Patrimonio Neto de 2024</b>				<b>0.00</b>	<b>0.00</b>
Resultado por Pólizas Monetarias					
Resultado por Tenencia de Activos no Monetarios					
<b>Hacienda Pública / Patrimonio Neto Final de 2024</b>	<b>98,213,460.90</b>	<b>139,023,276.41</b>	<b>8,703,551.38</b>		<b>245,940,288.70</b>

Bajo protesta de decir verdad declaramos que los Estados Financieros y sus notas, son razonablemente correctos y son responsabilidad del emisor.

M. C. JESÚS AARON QUINTERO PÉREZ



RECTOR

M. D. H. FELIX ARTURO GARCÍA VARELA



SECRETARIO ADMINISTRATIVO

L. C. P. NORMA CRISTINA PALAZUELOS CHAVEZ



DIRECTORA DE CONTABILIDAD Y FINANZAS

ESTADO DE CAMBIOS EN LA SITUACION FINANCIERA  
DEL 1 DE ENERO AL 30 DE JUNIO DE 2024

(Cifras en Pesos)

IC-ECSF-04-2406

	Origen	Aplicación
<b>ACTIVO</b>	<b>6,933,586.99</b>	<b>13,037,224.26</b>
<b>ACTIVO CIRCULANTE</b>	<b>2,471,527.40</b>	<b>7,684,267.72</b>
Efectivo y Equivalentes		6,624,816.80
Derechos a Recibir Efectivo o Equivalentes	2,471,527.40	
Derechos a Recibir Bienes o Servicios		13,640.17
Inventarios	0.00	0.00
Almacenes		1,046,010.75
Estimación por Pérdida o Deterioro de Activos Circulantes	0.00	0.00
Otros Activos Circulantes	0.00	0.00
<b>ACTIVO NO CIRCULANTE</b>	<b>4,462,059.59</b>	<b>5,352,956.54</b>
Inversiones Financieras a Largo Plazo	0.00	0.00
Derechos a Recibir Efectivo o Equivalentes a Largo Plazo	0.00	0.00
Bienes Inmuebles, Infraestructura y Construcciones en Proceso		4,010,972.19
Bienes Muebles		1,341,984.35
Activos Intangibles	0.00	0.00
Depreciación, Deterioro y Amortización Acumulada de Bienes	4,462,059.59	
Activos Diferidos	0.00	0.00
Estimación por Pérdida o Deterioro de Activos no Circulantes	0.00	0.00
Otros Activos no Circulantes	0.00	0.00
<b>PASIVO</b>		<b>2,585,774.39</b>
<b>PASIVO CIRCULANTE</b>		<b>2,585,774.39</b>
Cuentas por Pagar a Corto Plazo		2,585,774.39
Documentos por Pagar a Corto Plazo	0.00	0.00
Porción a Corto Plazo de la Deuda Pública a Largo Plazo	0.00	0.00
Títulos y Valores a Corto Plazo	0.00	0.00
Pasivos Diferidos a Corto Plazo	0.00	0.00
Fondos y Bienes de Terceros en Garantía y/o Administración a Corto Plazo	0.00	0.00
Provisiones a Corto Plazo	0.00	0.00
Otros Pasivos a Corto Plazo	0.00	0.00
<b>PASIVO NO CIRCULANTE</b>	<b>0.00</b>	<b>0.00</b>
Cuentas por Pagar a Largo Plazo	0.00	0.00
Documentos por Pagar a Largo Plazo	0.00	0.00
Deuda Pública a Largo Plazo	0.00	0.00
Pasivos Diferidos a Largo Plazo	0.00	0.00
Fondos y Bienes de Terceros en Garantía y/o Administración a Largo Plazo	0.00	0.00
Provisiones a Largo Plazo	0.00	0.00
<b>HACIENDA PUBLICA/ PATRIMONIO</b>	<b>15,877,333.76</b>	<b>7,187,922.10</b>
<b>HACIENDA PUBLICA/PATRIMONIO CONTRIBUIDO</b>	<b>0.00</b>	<b>0.00</b>
Aportaciones	0.00	0.00
Donaciones de Capital	0.00	0.00
Actualización de la Hacienda Pública/Patrimonio	0.00	0.00
<b>HACIENDA PUBLICA /PATRIMONIO GENERADO</b>	<b>15,877,333.76</b>	<b>7,187,922.10</b>
Resultados del Ejercicio (Ahorro/Desahorro)		7,187,922.10
Resultados de Ejercicios Anteriores	15,877,333.76	
Revalúos	0.00	0.00
Reservas	0.00	0.00
Rectificaciones de Resultados de Ejercicios Anteriores	0.00	0.00
<b>EXCESO O INSUFICIENCIA EN LA ACTUALIZACION DE LA HACIENDA PUBLICA/PATRIMONIO</b>	<b>0.00</b>	<b>0.00</b>
Resultado por Posición Monetaria	0.00	0.00
Resultado por Tenencia de Activos no Monetarios	0.00	0.00

Bajo protesta de decir verdad declaramos que los Estados Financieros y sus notas, son razonablemente correctos y son responsabilidad del emisor

M.C. JESICA ARON QUINTERO PEREZ

SECTOR

M.D.H. FELIX ARTURO CABAREZ MENDOZA

SECRETARÍA ADMINISTRATIVA

L.C.D. NORMA CRISTINA PALAZUELOS CHAVEZ

DIRECCIÓN DE CONTABILIDAD Y FINANZAS



Concepto	2024	2023
<b>Flujos de Efectivo de las Actividades de Operación</b>		
<b>Origen</b>	<b>108,739,763.30</b>	<b>244,279,479.11</b>
Impuestos	0.00	0.00
Cuentas y Aportaciones de Seguridad Social	0.00	0.00
Contribuciones de Mejoras	0.00	0.00
Derechos	0.00	0.00
Productos	831,985.36	1,750,414.39
Aprovechamientos	0.00	0.00
Ingresos por Venta de Bienes y Prestación de Servicios	27,709,698.42	51,729,390.28
Participaciones, Aportaciones, Convenios, Incentivos Derivados de la Colaboración Fiscal y Fondos Distintos de Aportaciones	0.00	0.00
Transferencias, Asignaciones, Subsidios y Subvenciones, y Pensiones y Jubilaciones	57,634,945.37	138,036,524.87
Otros Orígenes de Operación	22,563,124.15	52,761,149.57
<b>Aplicación</b>	<b>100,866,313.98</b>	<b>229,415,901.40</b>
Servicios Personales	54,437,113.14	126,417,226.48
Materiales y Suministros	2,447,518.27	6,222,376.77
Servicios Generales	4,658,736.01	8,201,156.78
Transferencias Internas y Asignaciones al Sector Público	0.00	0.00
Transferencias al Resto del Sector Público	0.00	0.00
Subsidios y Subvenciones	0.00	0.00
Ayudas Sociales	21,000.00	45,230.00
Pensiones y Jubilaciones	0.00	0.00
Transferencias a Fideicomisos, Mandatos y Contratos Análogos	0.00	0.00
Transferencias a la Seguridad Social	0.00	0.00
Donativos	0.00	0.00
Transferencias al Externo	0.00	0.00
Participaciones	0.00	0.00
Aportaciones	0.00	0.00
Convenios	0.00	0.00
Otras Aplicaciones de Operación	39,620,908.56	68,529,911.57
<b>Flujos de Efectivo de las Actividades de Operación</b>	<b>7,864,439.32</b>	<b>14,963,577.71</b>
<b>Flujos de Efectivo de las Actividades de Inversión</b>		
<b>Origen</b>	<b>0.00</b>	<b>0.00</b>
Bienes Inmuebles, Infraestructura y Construcciones en Proceso	0.00	0.00
Bienes Muebles	0.00	0.00
Otros Orígenes de Inversión	0.00	0.00
<b>Aplicación</b>	<b>86,987.24</b>	<b>867,522.23</b>
Bienes Inmuebles, Infraestructura y Construcciones en Proceso	0.00	0.00
Bienes Muebles	86,987.24	835,024.83
Otras Aplicaciones de Inversión	0.00	32,497.40
<b>Flujos de Efectivo de las Actividades de Inversión</b>	<b>-86,987.24</b>	<b>-867,522.23</b>
<b>Flujos de Efectivo de las Actividades de Financiamiento</b>		
<b>Origen</b>	<b>0.00</b>	<b>0.00</b>
Endeudamiento Neto	0.00	0.00
Interno	0.00	0.00
Externo	0.00	0.00
Otros Orígenes de Financiamiento	0.00	0.00



UNIVERSIDAD PEDAGÓGICA DEL ESTADO DE SINALOA

ESTADO DE FLUJOS DE EFECTIVO  
DEL 1 DE ENERO AL 30 DE JUNIO DE 2024  
(Cifras en Pesos)

IC-EFE-05-2408

Concepto	2024	2023
<b>Aplicación</b>	<b>0.00</b>	<b>0.00</b>
Servicios de la Deuda	0.00	0.00
Interno	0.00	0.00
Externo	0.00	0.00
Otras Aplicaciones de Financiamiento	0.00	0.00
<b>Flujos de Efectivo de las Actividades de Financiamiento</b>	<b>0.00</b>	<b>0.00</b>
<b>Incremento/Disminución Neta en el Efectivo y Equivalentes al Efectivo</b>	<b>7,787,452.08</b>	<b>13,988,055.48</b>
<b>Efectivo y Equivalentes al Efectivo al Inicio del Ejercicio</b>	<b>38,805,439.14</b>	<b>24,459,615.18</b>
<b>Efectivo y Equivalentes al Efectivo al Final del Ejercicio</b>	<b>46,430,055.24</b>	<b>38,805,439.14</b>

Bajo protesta de decir verdad declaramos que los Estados Financieros y sus notas, son razonablemente correctos y son responsabilidad del emisor

M.C. JESUS AARÓN QUINTERO PÉREZ

RÉCTOR

M.D.H. FELIX ARTURO CÁDIZ MELÉNDEZ

SECRETARIO ADMINISTRATIVO

L.C.P. NORMA CRISTINA PALAZUELOS

DIRECTORA DE CONTABILIDAD Y FINANZAS

ESTADO ANALITICO DEL ACTIVO  
DEL 1 DE ENERO AL 30 DE JUNIO DE 2024  
(Cifras en Pesos)

IC-EAA-08-2406

Concepto	Saldo Inicial	Cargos del Periodo	Abonos del Periodo	Saldo Final	Variación del Periodo
<b>ACTIVO</b>	<b>244,189,812.78</b>	<b>275,190,826.36</b>	<b>249,087,188.09</b>	<b>290,293,456.03</b>	<b>4,103,643.27</b>
<b>ACTIVO CIRCULANTE</b>	<b>46,168,158.53</b>	<b>269,017,869.82</b>	<b>244,625,129.90</b>	<b>51,806,898.65</b>	<b>5,212,740.32</b>
Efectivo y Equivalentes	38,805,410.14	196,495,511.79	149,879,854.94	43,431,055.94	6,624,645.80
Derechos a Recibir Efectivo o Equivalentes	4,431,312.45	107,194,799.81	103,586,321.21	1,936,805.05	-2,494,507.40
Derechos a Recibir Bienes o Servicios	39,243.92	5,183,559.52	5,167,913.35	31,894.09	13,650.17
Inventarios	0.00	0.00	0.00	0.00	0.00
Almacenes	3,659,706.03	1,046,010.75	0.00	3,703,716.78	1,046,010.75
Estimación por Pérdida o Deterioro de Activos Circulantes	0.00	0.00	0.00	0.00	0.00
Otros Activos Circulantes	251,426.99	0.00	0.00	251,426.99	0.00
<b>ACTIVO NO CIRCULANTE</b>	<b>198,021,654.25</b>	<b>5,852,956.54</b>	<b>4,462,058.19</b>	<b>198,912,581.18</b>	<b>890,926.93</b>
Inversiones Financieras a Largo Plazo	0.00	0.00	0.00	0.00	0.00
Derechos a Recibir Efectivo o Equivalentes a Largo Plazo	0.00	0.00	0.00	0.00	0.00
Bienes Inmuebles, Infraestructura y Construcciones en Proceso	216,783,383.25	4,810,972.19	0.00	218,754,353.43	4,810,972.19
Bienes Muebles	46,627,315.51	1,341,980.35	0.00	47,969,295.86	1,341,980.35
Activos Intangibles	935,467.62	0.00	0.00	935,467.62	0.00
Depreciación, Deterioro y Amortización Acumulada de Bienes	-64,324,510.13	0.00	4,462,058.19	-68,786,569.71	-4,462,058.58
Activos Diferidos	0.00	0.00	0.00	0.00	0.00
Estimación por Pérdida o Deterioro de Activos no Circulantes	0.00	0.00	0.00	0.00	0.00
Otros Activos no Circulantes	0.00	0.00	0.00	0.00	0.00

Bajo protesta de decir verdad declaramos que los Estados Financieros y sus notas, son razonablemente correctos y son responsabilidad del emisor

M.C. JESÚS ANTONIO GUTIÉRREZ PÉREZ

RECTOR

M.D.H. FÉLIX ANTONIO CÁSAZ MELÉNDEZ

SECRETARIO ADMINISTRATIVO

L.C.P. NORMA CRISTINA PALAZUELOS CHÁVEZ

DIRECTORA DE CONTABILIDAD Y FINANZAS

ESTADO ANALITICO DE LA DEUDA Y OTROS PASIVOS  
DEL 1 DE ENERO AL 30 DE JUNIO DE 2024  
(Cifras en Pesos)

IC-EADCP-09-2406

Denominación de las Deudas	Moneda de Contratación	Institución o País Acreedor	Saldo Inicial del Periodo	Saldo Final del Periodo
<b>DEUDA PÚBLICA</b>				
<b>Corto Plazo</b>				
<b>Deuda Interna</b>				
Instituciones de Crédito	Pesos	México	0.00	0.00
Títulos y Valores	Pesos	México	0.00	0.00
Arrendamientos Financieros	Pesos	México	0.00	0.00
<b>Deuda Externa</b>				
Organismos Financieros Internacionales	Pesos	México	0.00	0.00
Deuda Bilateral	Pesos	México	0.00	0.00
Títulos y Valores	Pesos	México	0.00	0.00
Arrendamientos Financieros	Pesos	México	0.00	0.00
<b>Subtotal de Deuda Pública a Corto Plazo</b>			<b>0.00</b>	<b>0.00</b>
<b>Largo Plazo</b>				
<b>Deuda Interna</b>				
Instituciones de Crédito	Pesos	México	0.00	0.00
Títulos y Valores	Pesos	México	0.00	0.00
Arrendamientos Financieros	Pesos	México	0.00	0.00
<b>Deuda Externa</b>				
Organismos Financieros Internacionales	Pesos	México	0.00	0.00
Deuda Bilateral	Pesos	México	0.00	0.00
Títulos y Valores	Pesos	México	0.00	0.00
Arrendamientos Financieros	Pesos	México	0.00	0.00
<b>Subtotal de Deuda Pública a Largo Plazo</b>			<b>0.00</b>	<b>0.00</b>
<b>Total de Otros Pasivos</b>			<b>6,938,936.72</b>	<b>4,353,161.33</b>
	Pesos	México		
<b>Total de Deuda Pública y Otros Pasivos</b>			<b>6,938,936.72</b>	<b>4,353,161.33</b>

Bajo protesta de decir verdad declaramos que los Estados Financieros y sus notas, son razonablemente correctos y son responsabilidad del emisor

M.C. JESÚS AARÓN QUISPE HÉREZ

RECTOR

M.D.H. JUAN ARTURO CÁBAREZ  
MELÉNDEZ

SECRETARIO ADMINISTRATIVO

L.C.F. NORMA CRISTINA PALAZUELOS  
CHÁVEZ

DIRECTORA DE SENSIBILIDAD FINANCIERA



INFORMES SOBRE PASIVOS CONTINGENTES

DEL 1 DE ENERO AL 30 DE JUNIO DE 2024

IC-IPC-07-2406

CONCEPTO	DESCRIPCION
----------	-------------

**TOTAL DE PASIVOS CONTINGENTES**

DE CONFORMIDAD CON EL ARTÍCULO 46 FRACCIÓN I, INCISO F DE LA LCGG, SE MANIFIESTA QUE NO SE CUENTA CON PASIVOS CONTINGENTES

Bajo protesta de decir verdad declaramos que los Estados Financieros y sus notas, son razonablemente correctos y son responsabilidad del emisor:

M.C. JESÚS AMARÓN QUINTERO PÉREZ

  
\_\_\_\_\_  
RECTOR

M.D.H. ELIX ARTURO CÁSAZ MELÉNDRIS

  
\_\_\_\_\_  
SECRETARIO ADMINISTRATIVO

L.C.P. NORMA CRISTINA PALAZUELOS CHÁVEZ

  
\_\_\_\_\_  
DIRECTORA DE CONTABILIDAD Y FINANZAS





UNIVERSIDAD PEDAGÓGICA DEL ESTADO DE SINALOA

NOTAS A LOS ESTADOS FINANCIEROS  
AL 30 DE JUNIO DE 2024  
a) NOTAS DE DESGLOSE

I) Notas al Estado de Situación Financiera		Saldo Actual	Saldo Anterior
Activo		2024	2023
<b>1) EFECTIVO Y EQUIVALENTES</b>		\$ 45,430,055.94	\$ 29,459,615.18
<b>Descripción</b>			
<b>Efectivo</b>		\$ 801.08	\$ 719.19
Efectivo caja chica secretaría administrativa		0.00	
Efectivo caja chica unidad administrativa Culiacán		737.19	
Efectivo caja chica rectoría		0.00	
Efectivo caja chica unidad administrativa los mochis		0.00	
Efectivo caja chica unidad administrativa mazatlán		63.89	
Efectivo caja chica subselección guastave		0.00	
Efectivo caja chica subselección guamuchil		0.00	
Nota: Disminuye ya que por el cierre de trimestre se cerraron cajas chicas			
<b>Bancos/Tesorería</b>		\$ 45,429,254.86	\$ 28,804,701.95
BANAMEX 7009-313480 Gasto de Operación Rectoría		305,718.89	
BANAMEX 70055233426 Programas de Posgrados		52,303.35	
BANAMEX 7005683440 Inversión-Infraestructura y Equipamiento		21,379.97	
BANAMEX 7005-8638623 Inscripciones, Reinscripciones y Cuotas		5,732,649.29	
BANAMEX 7005-8740746 Concentración y Dispersión de Recursos Propios		6,649,891.97	
BANAMEX 7005-458160 Programas y Convenios de Formación Continua		7,421,402.18	
BBVA BANCOM 0159559000 Cuotas y Aportaciones ISSSTE Patronales		403,660.06	
BANAMEX 7010-090503 Gasto de Operación, Unidad Culiacán		27,034.03	
BANAMEX 7013 3331660 Servicios Personales, Nómina Institucional Estatal		2,676,150.59	
BANAMEX 7013 3331652 Gaste Operativo FONE Recurso Estatal		38,962.32	
BANAMEX 7013 4676092 Inversión Pública		3,298,307.93	
BANAMEX 7013 5325056 Diplomado Seminario		20,162.37	
BANAMEX 7005-8638623 Inversión		13,884,663.87	
BBVA BANCOM 122484838 LICENCIATURA		519,663.46	
BBVA BANCOM 122436051 CONCENTRADORA		3,500,541.39	
BBVA BANCOM 0122436167 POSGRADOS		769,026.17	
BBVA BANCOM 0122430280 EDUCACION CONTINUA		46,793.28	
BANAMEX 70064434538 Gasto de Operación los mochis		46,418.83	
BANAMEX 7006-4561012 Programas Especiales, Unidad Los Mochis		260.00	
BANAMEX 7006-4689086 Gasto de Operación, Unidad Mazatlán		14,464.94	
<b>2) Derechos a Recibir Efectivo y Equivalentes y Bienes o Servicios a Recibir</b>		\$ 1,959,805.05	\$ 4,431,332.45
<b>Descripción</b>			
<b>Cuentas por Cobrar a Corto Plazo</b>		\$ 1,000,890.00	\$ 3,445,445.08
Ventas de Bienes y Prestaciones de Servicios		48,900.00	
Cuotas por inscripciones en Licenciaturas, Unidad Culiacán		46,500.00	
Transferencias Asignaciones (Recurso Gobierno)		0.00	
Cuotas por inscripciones en Licenciaturas, Unidad Los Mochis		259,750.00	
Inscripción en Diplomado de Titulación, Unidad Los Mochis		140,750.00	
Inscripción en Diplomado de Titulación, Unidad Culiacán		131,000.00	
Cuotas de Programas y Progrados (Doctorado)		24,000.00	
Inscripción en Diplomado de Titulación, Unidad Mazatlán		15,000.00	
Cuotas de Maestrías, Unidad Los mochis		159,600.00	
Cuotas de Maestrías, Unidad Culiacán		117,300.00	
Gobierno del Estado de Sinaloa Transferencia		0.00	
Cuotas por inscripciones en Licenciaturas, Unidad Mazatlán		33,000.00	
Cuotas de Maestrías, Unidad Mazatlán		30,000.00	
<b>Deudores Diversos por Cobrar a Corto Plazo</b>		\$ 948,971.98	\$ 929,525.07
Deudores Diversos por Cobrar a Corto Plazo		123,800.83	
Nota 1: Se mantiene el saldo saldos incobrables hay acta para la gestión de cobro			
Prestamos Personales Personal		505,497.59	
Nota 2: Se mantiene en el mismo saldo			
Fraudes Bancarios		148,500.00	
Nota: Se registra el Fraude que se cobró en la unidad los mochis			
Otros Deudores Diversos (Comprobación de Viáticos)		171,173.56	
Nota 3: Aumento el saldo de viáticos \$ 49,422.92			
<b>Deudores por Anticipos de la Tesorería a Corto Plazo</b>		\$ 10,000.00	\$ 10,000.00
Reintegro del Fondo Revolvente		10,000.00	
<b>Otros Derechos a Recibir Efectivo o Equivalentes a Corto Plazo</b>		\$ 33.07	\$ 40,362.30
Subsidio al Empleo ISPT		33.07	
Nota 4: Disminuye con un saldo de \$ 36,700.07			

<b>Derechos a Recibir Bienes o Servicios</b>	\$	33,894.09	\$	20,253.92
Anticipo a Proveedores por Adquisición de Bienes y Prestación de Servicio				
Anticipo a Proveedores por Adquisición de Bienes (Otros)		33,894.09		
Nota 5: Aumento con un monto de \$ 3,493.55				
<b>Otros Derechos a Recibir Bienes o Servicios a Corto Plazo</b>	\$	-	\$	0
Otros Derechos a Recibir Bienes o Servicios a Corto Plazo		0.00		
<b>3) Bienes Disponibles para su Transformación o Consumo (Inventarios)</b>	\$	3,705,716.78	\$	2,659,706.03
<b>Inventarios</b>		0.00		
<b>Almacenes</b>	\$	3,705,716.78		
Almacén General		3,705,716.78		
Nota 6: Suministros para consumo de la propia Universidad a nivel Estado.				
<b>a) Otros Activos Circulantes</b>	\$	251,426.99	\$	251,426.99
Intereses en Garantía		251,426.99		
Nota 7: Depósitos en Garantía a CFE, Comisión Federal de Electricidad				
<b>4) Inversiones Financieras</b>		0.00		0.00
Nota: Al 31 de diciembre la Universidad Pedagógica, no presenta cuenta con Inversiones Financieras.				
<b>5) Bienes Muebles, Inmuebles e Intangibles</b>	\$	218,794,353.42	\$	214,783,381.23
<b>Descripción</b>				
<b>Terrenos</b>	\$	40,936,010.90	\$	40,936,010.90
Terreno Unidad Culiacán valor estimado (en proceso de Regularización)				14,856,040.00
Terreno Unidad Los Mochis Ahome valor estimado (en proceso de Regularización)				4,856,011.00
Terreno Unidad Mazatlán Registro Valor Catastral con Escrituras Propias* 2019				14,214,581.50
Terreno Subsede Chole, Sinaloa Registro Valor Catastral Escrituras 2018				190,000.00
Terreno Sede Guasave, Sinaloa, Registro valor Catastral 2018				2,315,953.55
Terreno Sede Guamuchil, Sinaloa, Registro Valor Catastral 2018				4,489,965.00
Terreno Subsede El Fuerte Sinaloa, Registro Valor Catastral 2018				13,559.85
<b>Edificios no Habitacionales</b>	\$	144,958,142.17	\$	144,958,142.17
Edificio y Aulas Educativas Unidad Culiacán, Sinaloa				
Edificio y Aulas Educativas C.D. Educadora del Saber				
Edificio y Aulas Educativas Guamuchil, Sinaloa				
Edificio y Aulas Educativas Unidad Los Mochis, Sinaloa				
Edificio y Aulas Educativas Guasave, Sinaloa				
Edificio y Aulas Educativas Subsede Chole, Sinaloa				
Edificio y Aulas Educativas El Fuerte, Sinaloa				
Edificio y Aulas Educativas Mazatlán, Sinaloa				
<b>Construcciones en Proceso en Bienes Propios</b>		32,900,200.35	\$	28,889,228.16
<b>suma del trimestre Enero a Marzo 2024</b>	\$	32,900,200.35		
Construcción unidad Los Mochis		17,524,661.82	\$	12,524,661.82
Construcción unidad Mazatlán		241,566.22	\$	241,566.22
Construcción unidad Culiacán		423,060.41	\$	423,060.41
Construcción Navolato		18,537,446.41	\$	14,526,474.22
Construcción Guasave		1,173,485.49		1,173,485.49
Nota				
<b>Bienes Muebles</b>	\$	47,969,299.86	\$	46,627,325.51
Mobiliario y Equipo de Administración		28,587,978.17		27,429,686.04
Mobiliario y Equipo Educativo y Recreativo		6,671,539.51		6,584,552.27
Vehículos y Equipo de Transporte		7,049,330.57		7,049,330.57
Equipo de Defensa y Seguridad		37,272.00		37,272.00
Maquinaria, Otros Equipos y Herramientas		5,623,179.81		5,528,474.81
Nota 7: Aumento el saldo total debido a que se realizó compra de bienes muebles				
<b>Activos Intangibles</b>	\$	935,467.62	\$	935,467.62
Software		685,550.25		685,550.25
Marca Registrada, Radio Jaguar		8,194.76		8,194.76
Licencias Informáticas		241,722.61		241,722.61
Nota 8: El saldo se mantiene igual				
<b>6) Estimaciones y Deterioros</b>		-68,786,569.72		-64,324,510.13
<b>Descripción</b>				
Revaluación Acumulada de Bienes Imm	Vida Útil	% Depreciación		
Edificios	20	5	-35,375,999.25	-32,263,155.01
Depreciación Acumulada de Bienes Muebles			-33,078,896.90	-31,729,482.04
Equipo de Computo	3,3	30		
Mobiliario y Equipo	10	30		
Equipo de Transporte	5	20		
Amortización Acumulada de Activos Intangibles			-311,673.53	-311,673.08
<b>7) Otros Activos</b>				
Nota 9: La Universidad Pedagógica del Estado de Sinaloa no registro Otros Activos Circulantes de saldos asociados.				

Pasivo	Saldo Actual		Saldo Anterior	
		2024		2023
<b>1) Cuentas por Pagar a Corto Plazo</b>	\$	1,938,348.40	\$	4,503,922.79
<b>Descripción</b>				
Servicios Personales por Pagar a Corto Plazo		263,392.62		2,199,610.53
Proveedores por Pagar a Corto Plazo		251,436.06		287,045.74
Nota 11: Disminuye en un saldo debido al pago de proveedores correspondientes:				
Contratistas por Obras Públicas por Pagar a Corto Plazo		40,159.82		40,159.82
Retenciones y Contribuciones por Pagar a Corto Plazo		1,340,579.70		1,964,526.70
(ISR, Cuotas y Aportaciones Patronales (SSSTE, Impuesto Sobre Obra, Local)				
Nota: los impuestos se pagaron en abril 2024				
Devolución de la Ley de Ingresos por pagar a corto plazo		-		-
Nota: Reintegro de los rendimientos bancarios de citas recaudadora de recursos				
Otras Cuentas por Pagar a Corto Plazo		22,580.00		22,580.00
<b>Otros Documentos por Pagar a Corto Plazo</b>		568.93		568.93
<b>Fondos en Garantía a Corto Plazo</b>	\$	17,500.00	\$	17,500.00
Fondo en Garantía Terceros por Renta de Espacio		17,500.00		17,500.00
<b>2) Cuentas por Pagar a Largo Plazo</b>				
<b>Descripción</b>				
Provisión para Pensiones a Largo Plazo	\$	2,416,944.00	\$	2,416,944.00
<b>II) Notas al Estado de Actividades</b>				
<b>1) Ingresos Presupuestales</b>				
<b>Descripción</b>				
Productos		831,985.38		1,750,414.39
Ingresos por Venta de Bienes y Servicios de Organismos Descentralizados		27,678,998.42		61,834,240.28
(Ingresos Propios de la Universidad rendimientos bancarios)				
Meta:				
Aportaciones		0.00		0.00
Convenios		0.00		0.00
Transferencias y asignaciones		27,272,882.00		57,960,161.08
(Recurso de Participaciones ESTATAL y FEDERAL)				
Subsidio y Subvenciones		30,362,083.37		82,523,008.87
<b>2) Otros Ingresos</b>				
<b>Descripción</b>				
Disminución del Exceso de Estimaciones por Pérdida o Deterioro u Obsolescencia		0.00		0.00
Otros Ingresos y Beneficios Varios		0		0.00
<b>Gastos y Otras Pérdidas</b>				
<b>1) Gastos Presupuestales</b>				
<b>Descripción</b>	\$	2024	\$	2023
Remuneraciones al Personal de Carácter Permanente	\$	25,724,635.96	\$	71,182,042.04
Remuneraciones al Personal de Carácter Transitorio		27,943,010.40		41,127,683.30
Remuneraciones Adicionales y Especiales		4,894,474.00		17,197,919.50
Seguridad Social		2,634,744.17		4,259,287.86
Otras Prestaciones Sociales y Económicas		3,701,021.72		14,242,634.92
Pago de Estímulos a Servidores Públicos		296,200.84		1,694,192.01
Materiales de Administración, Emisión de Documentos y Artículos Oficiales		295,521.18		2,919,152.37
Alimentos y Utensilios		250,987.81		485,237.13
Materiales y Artículos de Construcción y de Reparación		212,200.47		811,600.58
Productos Químicos, Farmacéuticos y de Laboratorio		7,798.51		70,327.25
Combustibles, Lubricantes y Aditivos		444,739.00		893,370.00
Vestuario, Blancos, Prendas de Protección y Artículos Deportivos		53,627.98		219,753.40
Herramientas, Refacciones y Accesorios Menores		488,058.56		615,521.17
Servicios Básicos		1,880,699.93		4,031,352.54
Servicios de Arrendamiento		101,810.65		271,342.92
Servicios Profesionales, Científicos y Técnicos y Otros Servicios		494,282.65		858,758.23
Servicios Financieros, Bancarios y Comerciales		227,314.11		918,367.80
Servicios de Instalación, Reparación, Mantenimiento y Conservación		1,480,338.87		3,961,678.76
Nota: Se presenta un saldo elevado debido a que se ha realizado mantenimiento en las instalaciones				
Servicios de Comunicación Social y Publicidad		22,968.00		0.00
Servicios de Tránsito y Viáticos		349,481.85		921,896.90
Servicios Oficiales		884,803.23		1,945,172.18
Otros Servicios Generales		691,588.30		1,148,575.97
Beças		0.00		26,520.00
Ayudas sociales e institucionales		0.00		17,000.00
Donativos a Instituciones sin Fines de Lucro		0.00		0.00

<b>2) Otros Gastos</b>				
Descripción	2024		2023	
Depreciación de Bienes Inmuebles	3,092,844.24		6,185,688.48	
Depreciación de Bienes Muebles	1,349,414.90		2,386,121.80	
Amortización de Activos Intangibles	19,800.45		39,563.40	
Disminución de Bienes por pérdida, obsolescencia y deterioro	-		41,040.55	
Otros Gastos Varios	0		0	
<b>III) Notas al Estado de Variación de la Hacienda Pública</b>				
<b>Descripción</b>				
HACIENDA PÚBLICA/PATRIMONIO CONTRIBUIDO	98,213,460.90		98,213,460.90	
Aportaciones	76,989,501.00		76,989,501.00	
Donaciones de Capital	21,223,959.90		21,223,959.90	
HACIENDA PÚBLICA /PATRIMONIO GENERADO	139,023,276.41		101,925,107.43	
Resultados del Ejercicio (Ahorro/ Desahorro)	8,703,551.39		35,891,473.49	
Nota: utilidad del ejercicio				
Resultados de Ejercicios Anteriores	141,287,810.28		125,416,486.52	
Rectificaciones de Resultados de Ejercicios Anteriores	2,264,543.87	-	2,264,543.87	
<b>IV) Notas al Estado de Flujos de Efectivo</b>				
<b>1) Efectivo y Equivalentes</b>				
<b>Descripción</b>				
Efectivo	801.08		737.19	
Bancos/Tesorería	43,429,254.86		58804,701.95	
<b>2) Adquisición de Bienes Muebles e Inmuebles</b>				
<b>Descripción</b>				
Bienes Inmuebles, Infraestructura y Construcciones en Proceso	218,794,353.42		4,010,972.18	
Terrenos	40,336,010.90		-	
Edificios no Habitacionales	144,858,142.17		-	
Construcciones en Proceso en Bienes Propios	32,900,200.35		4,010,972.18	
Bienes Muebles	47,968,299.86		408,906.90	
Mobiliario y Equipo de Administración	28,387,978.17		371,798.70	
Mobiliario y Equipo Educativo y Recreativo	6,671,339.51		14,950.20	
Vehículos y Equipo de Transporte	7,049,330.57		-	
Equipo de Defensa y Seguridad	37,272.00		-	
Maquinaria, Otros Equipos y Herramientas	5,623,179.61		22,150.00	
<b>3) Conciliación de los Flujos de Efectivo Netos de las Actividades de Operación y la cuenta de Ahorro/Desahorro</b>				
<b>Descripción</b>				
Ahorro/Desahorro antes de rubros Extraordinarios	4,241,091.80		7,238,059.26	
OTROS GASTOS Y PERDIDAS EXTRAORDINARIAS	4,462,059.59		8,652,414.21	
Estimaciones, Depreciaciones, Deterioros, Obsolescencia y Amortizaciones	4,462,059.59		8,652,414.21	
Depreciación de Bienes Inmuebles	3,092,844.24		6,185,688.48	
Depreciación de Bienes Muebles	1,349,414.90		2,386,121.80	
Amortización de Activos Intangibles	19,800.45		39,563.40	
Disminución de Bienes por pérdida, obsolescencia y deterioro	-		41,040.55	
Otros Gastos	-		-	
Otros Gastos Varios	-		-	
<b>V) Conciliación Presupuestaria y Contable</b>				
<b>1) Conciliación entre los Ingresos Presupuestarios y Contables</b>				
<b>1. Ingresos Presupuestarios</b>	\$	86,145,929.17	\$	193,867,824.62
<b>2. Menos Ingresos contables no presupuestarios</b>	\$	-	\$	-
2.1 Ingresos Financieros				0.00
2.2 Incremento por Variación de Inventarios				0.00
2.3 Disminución del Exceso de Estimaciones por Pérdida o Deterioro u Obsolescencia				-
2.4 Disminución del Exceso de Provisiones				0.00
2.5 Otros Ingresos y Beneficios Varios		-		0.00
2.6 Otros Ingresos Contables No Presupuestarios		0		0.00
<b>3. Menos Ingresos Presupuestarios No Contables</b>		0		<b>0.00</b>
3.1 Aprovechamientos Patrimoniales				0.00
3.2 Ingresos Derivados de Financiamientos				0.00
3.3 Otros Ingresos Presupuestarios No Contables				0.00
<b>Ingresos Contables (4 = 1 + 2 - 3)</b>	\$	<b>86,145,929.17</b>	\$	<b>193,867,824.62</b>

## 2) Conciliación entre los Egresos Presupuestarios y Contables

<b>1. Total de egresos (presupuestarios)</b>	\$	<b>79,379,285.48</b>	\$	<b>184,057,636.82</b>
<b>2. Menos egresos presupuestarios no contables</b>		<b>6,898,967.29</b>		<b>16,251,117.29</b>
2.1 Materias Primas y Materiales de Producción y Comercialización				0.00
2.2 Materiales y Suministros		1,046,010.75		3,088,700.55
2.3 Mobiliario y Equipo de Administración		1,150,442.11		4,571,727.27
2.4 Mobiliario y Equipo Educativo y Recreativo		94,837.24		642,353.71
2.5 Equipo e Instrumental Médico y de Laboratorio				
2.6 Vehículos y Equipo de Transporte				
2.7 Equipo de Defensa y Seguridad				
2.8 Maquinaria, Otros Equipos y Herramientas		96,705.00		588,140.61
2.9 Activos Biológicos				
2.10 Bienes Inmuebles				
2.11 Activos Intangibles		-		36,997.03
2.12 Obra Pública en Bienes de Dominio Público				-
2.13 Obra Pública en Bienes Propios		4,010,972.19		7,128,000.12
2.14 Acciones y Participaciones de Capital				
2.15 Compra de Títulos y Valores				
2.16 Concesión de Préstamos				
2.17 Inversiones en Fideicomisos, Mandatos y Otros Análogos				0.00
2.18 Provisiones para Contingencias y Otras Obligaciones Especiales				0.00
2.19 Amortización de la Deuda Pública				0.00
2.20 Adeudos de Ejercicios Fiscales Anteriores (ADEFAS)				0.00
2.21 Otros Egresos Presupuestarios No Contables				0.00
<b>3. Más gastos contables no presupuestales</b>		<b>4,402,059.59</b>		<b>10,169,831.60</b>
3.1 Estimaciones, Depreciaciones, Deterioros, Obsolescencia y Amortizaciones		4,461,059.59		8,652,434.23
3.2 Provisiones				
3.3 Diminución de Inventarios				
3.4 Aumento por Insuficiencia de Estimaciones por Pérdida o Deterioro u Obsolescencia				
3.5 Aumento por Insuficiencia de Provisiones				
3.6 Otros Gastos				
3.7 Otros Gastos Contables No Presupuestarios		-		1,517,417.37
<b>4. Total de Gasto Contable (4 = 1 - 2 + 3)</b>	\$	<b>77,442,377.78</b>	\$	<b>177,976,351.13</b>

### b) NOTAS DE MEMORIA (CUENTAS DE ORDEN)

<b>a) CUENTAS DE ORDEN DEUDORAS</b>	\$	<b>386,283,105.79</b>	\$	<b>429,074,284.02</b>
7410 Demandas Judicial en Proceso de Resolución	\$	7,559,268.00	\$	7,559,268.00
7610 Bienes Bajo Contrato en Concesión		23,423,658.57		19,412,688.38
8110 Ley de Ingresos Estimada		168,612,521.00		152,008,331.20
8130 Modificaciones a la Ley de Ingresos Estimada		9,037,568.61		49,042,842.82
8220 Presupuesto de Egresos por Ejercer		98,260,398.46		16,993,519.00
8240 Presupuesto de Egresos Comprometido		10,405.67		-
8250 Presupuesto de Egresos Devengado		658.30		5,063,536.29
8270 Presupuesto de Egresos Pagado		79,378,627.18		178,994,100.53
<b>CUENTAS DE ORDEN ACREEDORAS</b>	\$	<b>386,283,105.79</b>	\$	<b>429,074,284.02</b>
7420 Resolución de Demandas en Proceso Judicial		7,559,268.00		7,559,268.00
7620 Contrato de Concesión por Bienes		23,423,658.57		19,412,688.38
8120 Ley de Ingresos por Ejecutar		31,504,180.44		7,183,331.20
8140 Ley de Ingresos Devengado		-		2,844,645.00
8150 Ley de Ingresos Recaudada		86,145,929.17		291,423,179.54
8210 Presupuesto de Egresos Aprobado		168,612,521.00		152,008,331.00
8230 Modificaciones al Presupuesto de Egresos Aprobado		9,037,568.61		49,042,842.82

Bajo protesta de decir verdad declaramos que los Estados Financieros y sus Notas, son razonablemente correctos y son responsabilidad del emisor.

M.C. JESÚS ANTON QUINTERO PÉREZ

RECTOR

M.C.H. FELIPE ANDRÉS CASAREZ MELÉNDEZ

SECRETARIO DE ADMINISTRACIÓN

L.C.P. NORMA CRISTINA PARRALES CHAVEZ

DIRECTORA CONTABILIDAD Y FINANZAS





## **Información Presupuestaria**

ESTADO ANALÍTICO DE INGRESOS  
DEL 1 DE ENERO AL 30 DE JUNIO DE 2024

IPT-EAJ-10-2406

Rubro de Ingresos	Ingresos				Diferenda (6 = 5 - 1)
	Estado	Ampliaciones y Reducciones	Modificado	Devengado	
	(1)	(2)	(3 = 1 + 2)	(4)	
<b>Ingresos:</b>	0	0	0	0	0
Cuentas y Apoyos Económicos de Seguridad Social	0	0	0	0	0
Cuentas de Ingresos de Mayoría	0	0	0	0	0
Donaciones	0	0	0	0	0
Productos	0	0	0	0	0
Apoyos Económicos	0	0	0	0	0
Ingresos por Venta de Bienes, Prestación de Servicios y Otros Ingresos	0	0	0	0	0
Ferrocarriles, Apoyos Económicos, Ingresos por Venta de Bienes	30,781,254.00	0	30,781,254.00	0	0
Comisiones Rurales y Fondos Distritales de Agua Potable	0	0	0	0	0
Tarifas de Electricidad, Subsidios y Subvenciones, y Pensiones y Jubilaciones	1,862,853,277.00	0	1,862,853,277.00	0	0
Ingresos Derivados de Fincas Agrícolas	0	9,037,568.61	9,037,568.61	0	0
<b>Total</b>	<b>168,612,521.00</b>	<b>9,037,568.61</b>	<b>177,650,089.61</b>	<b>86,145,929.17</b>	<b>0.00</b>

Estado Analítico de Ingresos Por Fuente de Fianciamiento	Ingresos				Diferenda (6 = 5 - 1)
	Estado	Ampliaciones y Reducciones	Modificado	Devengado	
	(1)	(2)	(3 = 1 + 2)	(4)	
<b>Ingresos del Poder Ejecutivo Federal y de los Estados miembros:</b>	0	0	0	0	0
0180101 Apoyos Económicos de Seguridad Social	0	0	0	0	0
Contribuciones de Mejora	0	0	0	0	0
Comercio	0	0	0	0	0
Ingresos por Venta de Bienes	0	0	0	0	0
Participaciones, Asignaciones, Comisiones, Incentivos Económicos de la Gobernación Rural y Ferrocarriles de Apoyos Económicos	0	0	0	0	0
Transferencias, Asignaciones, Subsidios y Subvenciones, y Pensiones y Jubilaciones	0	0	0	0	0
<b>Ingresos de las Entidades Públicas de los Poderes Ejecutivo y Judicial, de los Poderes Legislativo y del Poder Judicial o Procuraduría, así como de las Empresas Productoras del Estado</b>	0	0	0	0	0
Cuentas y Apoyos Económicos de Seguridad Social	0	0	0	0	0
Productos	0	0	0	0	0
Ingresos por Venta de Bienes, Prestación de Servicios y Otros Ingresos	30,781,254.00	0	30,781,254.00	0	0
Transferencias, Asignaciones, Subsidios y Subvenciones, y Pensiones y Jubilaciones	1,862,853,277.00	0	1,862,853,277.00	0	0
<b>Ingresos Derivados de Fincas Agrícolas</b>	0	9,037,568.61	9,037,568.61	0	0
<b>Total</b>	<b>168,612,521.00</b>	<b>9,037,568.61</b>	<b>177,650,089.61</b>	<b>86,145,929.17</b>	<b>0.00</b>

Bajo protesta de decir verdad declaramos que los Estados Financieros y sus notas, son razonablemente correctos y son responsabilidad del emisor.

0.00

M.C. JESÚS ABRÓN QUINTERO PEREZ

RECTOR

ESTADO ANALITICO DE INGRESOS  
DEL 1 DE ENERO AL 30 DE JUNIO DE 2024

M.D.H. FELIX ARTURO CASAREZ

SECRETARIO ADMINISTRATIVO

IPT-EAL-10-2406

L.C.P. NORMA CRISTINA PALAZUELOS

DIRECTORA DE CONTABILIDAD Y FINANZAS

ESTADO ANALÍTICO DEL EJERCICIO DEL PRESUPUESTO DE EGRESOS  
CLASIFICACION POR OBJETO DEL GASTO (CAPÍTULO - CONCEPTO)

DEL 1 DE ENERO AL 30 DE JUNIO DE 2024

IPT-EAEPREGCC-14-2406

Concepto	Egresos					Subejercicio 6 = (3 - 4)
	Aprobado (1)	Ampliaciones/ (Reducciones) (2)	Modificado 3 = (1 + 2)	Devengado (4)	Pagado (5)	
<b>SERVICIOS PERSONALES</b>	546,782,106.81	10,874,875.04	557,656,981.85	65,114,087.08	65,314,087.08	86,297,910.78
REMUNERACIONES AL PERSONAL DE CARÁCTER PERMANENTE	62,811,712.00	-8,161,562.81	71,000,140.70	75,724,676.06	75,724,676.06	47,591,513.89
REMUNERACIONES AL PERSONAL DE CARÁCTER TRANSITORIO	81,893,001.81	17,511,301.48	99,404,303.29	27,549,870.49	27,549,870.49	21,132,322.02
REMUNERACIONES ADONALES Y ESPECIALES	75,481,380.20	-4,338,888.85	71,142,491.35	4,338,474.03	4,338,474.03	1,839,987.35
SEGURIDAD SOCIAL	0.00	2,614,755.36	2,614,755.36	2,614,744.17	2,614,744.17	11.19
OTROS PAGO POR SERVICIOS Y ECONOMÍAS	5,403,000.00	1,972,690.88	7,375,690.88	3,701,021.72	3,701,021.72	3,674,077.03
PREVISIONES	708,000.00	-708,000.00	0.00	0.00	0.00	0.00
IMPORTE DE ESTIMULOS A SERVIDORES PÚBLICOS	812,142.20	-82,043.22	730,098.98	236,200.24	236,200.24	422,377.74
<b>MATERIALES Y SUMINISTROS</b>	<b>4,883,884.08</b>	<b>728,448.11</b>	<b>5,612,332.19</b>	<b>2,757,954.38</b>	<b>2,757,954.38</b>	<b>2,638,175.45</b>
MATERIALES DE ADMINISTRACIÓN, EMISIÓN DE DOCUMENTOS Y ARTÍCULOS ORIGINALES	2,187,300.00	454,501.28	2,641,801.28	1,345,293.02	1,345,293.02	1,362,849.27
AUMENTOS Y UTILIDADES	221,000.00	167,041.25	388,041.25	359,297.81	359,297.81	125,043.44
MATERIAS PRIMAS Y MATERIALES DE PRODUCCIÓN Y COMERCIALIZACIÓN	0.00	0.00	0.00	0.00	0.00	0.00
MATERIALES Y ARTÍCULOS DE CONSTRUCCIÓN Y DE REPARACIÓN	245,200.00	10,300.00	255,500.00	232,200.07	232,200.07	122,595.59
PRODUCTOS QUÍMICOS, FARMACÉUTICOS Y DE LABORATORIO	84,400.00	-41,469.94	42,930.06	7,798.83	7,798.83	28,311.29
COMBUSTIBLES, LUBRICANTES Y ADITIVOS	884,800.00	-1,289.00	883,511.00	444,790.00	444,790.00	438,281.00
VESTUARIO, BARRIOS, PREVIOS DE PROTECCIÓN Y ARTÍCULOS DEPORTIVOS	511,784.00	-217,318.50	294,465.50	33,627.06	33,627.06	340,347.52
MATERIALES Y SUMINISTROS PARA SEGURIDAD	0.00	0.00	0.00	0.00	0.00	0.00
HERRAMIENTAS, REPUESTOS Y ACCESORIOS MENORES	460,200.00	347,511.72	807,711.72	458,050.56	458,050.56	277,658.15
<b>SERVICIOS GENERALES</b>	<b>15,956,898.80</b>	<b>-1,478,267.46</b>	<b>14,478,631.34</b>	<b>6,315,287.99</b>	<b>6,315,287.99</b>	<b>7,444,502.75</b>
SERVICIOS BÁSICOS	2,543,520.00	455,027.00	3,000,547.00	1,880,680.29	1,880,680.29	1,832,125.07
SERVICIOS DE ARRENDAMIENTO	256,300.00	-35,245.00	221,055.00	101,310.00	101,310.00	130,759.25
SERVICIOS PROFESIONALES, TÉCNICOS Y OTROS SERVICIOS	2,279,000.00	-435,105.00	1,843,895.00	404,262.00	404,262.00	1,109,957.48
SERVICIOS FINANCIEROS, BANCARIOS Y COMERCIALES	553,300.00	-240,303.00	313,000.00	227,314.11	227,314.11	435,960.89

ESTADO ANALÍTICO DEL EJERCICIO DEL PRESUPUESTO DE EGRESOS  
CLASIFICACION POR OBJETO DEL GASTO (CAPITULO - CONCEPTO)

DEL 1 DE ENERO AL 30 DE JUNIO DE 2024

IPT-EA/PEOGCC-14-2408

Concepto	Egresos						Subtotal
	Aprobado	Ampliaciones/ (Reducciones)	Modificado	Devengado	Pagado		
	(1)	(2)	3 = (1 + 2)	(4)	(5)	6 = (3 + 4)	
SERVICIOS DE INSTALACIÓN, EDUCACIÓN, MANTENIMIENTO Y CONSERVACIÓN	2,276,200.00	-60,179.07	2,216,020.93	1,400,300.07	1,456,545.87	915,472.06	
SERVICIOS DE COMUNICACIÓN SOCIAL Y PUBLICIDAD	1,092,000.00	-576,483.14	515,516.86	22,960.00	22,960.00	632,340.26	
SERVICIOS DE TRASLADO Y VÍAJES	2,886,000.00	-875,201.05	2,010,798.95	949,451.09	345,401.05	1,665,326.20	
SERVICIOS CAJALES	1,250,000.00	251,201.50	1,501,201.50	398,893.28	611,501.22	611,501.27	
OTROS SERVICIOS GENERALES	1,135,700.00	117,300.00	1,253,000.00	691,556.30	691,556.30	599,871.30	
TRANSFERENCIAS, ASIGNACIONES, SUBSIDIOS Y OTRAS AYUDAS	2,426,300.46	-482,166.88	1,944,133.58	21,809.00	21,809.00	1,545,069.00	
TRANSFERENCIAS INTERNAS Y ASIGNACIONES AL SECTOR PÚBLICO	0.00	0.00	0.00	0.00	0.00	0.00	
TRANSFERENCIAS AL RESTO DEL SECTOR PÚBLICO	0.00	0.00	0.00	0.00	0.00	0.00	
SUBSIDIOS Y SUBVENIONES	0.00	0.00	0.00	0.00	0.00	0.00	
AYUDAS SOCIALES	2,426,300.00	-482,166.88	1,944,133.12	21,809.00	21,809.00	1,545,069.00	
PENSIONES Y JUERACIONES	0.00	0.00	0.00	0.00	0.00	0.00	
TRANSFERENCIAS A EMPRESAS, MANIFIESTOS Y OTROS ANEXADOS	0.00	0.00	0.00	0.00	0.00	0.00	
TRANSFERENCIAS A LA SEGURIDAD SOCIAL	0.00	0.00	0.00	0.00	0.00	0.00	
DONATIVOS	0.00	0.00	0.00	0.00	0.00	0.00	
TRANSFERENCIAS AL EXTERIOR	0.00	0.00	0.00	0.00	0.00	0.00	
<b>BIENES MUEBLES, INMUEBLES E INTANGIBLES</b>	<b>1,540,869.88</b>	<b>76,288.00</b>	<b>1,617,157.88</b>	<b>1,381,084.26</b>	<b>1,541,598.35</b>	<b>334,215.65</b>	
MUEBLES Y EQUIPO DE ADMINISTRACIÓN	1,503,000.00	54,000.00	1,557,000.00	1,130,442.11	1,130,442.11	248,267.89	
MÓDULO Y EQUIPO EDUCACIONAL Y RECREATIVO	100,000.00	26,000.00	126,000.00	94,037.24	94,037.24	36,162.76	
EQUIPO E INSTRUMENTAL MEDICO Y DE LABORATORIO	0.00	0.00	0.00	0.00	0.00	0.00	
VEHÍCULO Y EQUIPO DE TRANSPORTE	0.00	0.00	0.00	0.00	0.00	0.00	
EQUIPO DE DEFENSA Y SEGURIDAD	0.00	0.00	0.00	0.00	0.00	0.00	
MAQUINARIA, OTROS EQUIPOS Y HERRAMIENTAS	200,000.00	-63,695.00	136,305.00	36,705.00	36,705.00	36,695.00	
ACTIVOS INTANGIBLES	0.00	0.00	0.00	0.00	0.00	0.00	



ESTADO ANALÍTICO DEL EJERCICIO DEL PRESUPUESTO DE EGRESOS  
CLASIFICACION POR OBJETO DEL GASTO (CAPITULO - CONCEPTO)

DEL 1 DE ENERO AL 30 DE JUNIO DE 2021

IPT-EAEP00CC-14-2406


Concepto	Egresos						Subejercicio 6 = ( 3 - 4 )
	Aprobado (1)	Ampliaciones/ (Reducciones) (2)	Modificado 3 = ( 1 + 2 )	Devengado (4)	Pagado (5)		
BENEFICIALES	0.00	0.00	0.00	0.00	0.00	0.00	0.00
ACTIVOS TRANSIBLES	0.00	30,000.00	30,000.00	0.00	0.00	0.00	30,000.00
INVERSIÓN PÚBLICA	4,082,372.16	-1,400.88	4,079,971.28	4,888,372.89	4,618,932.13	4,618,932.13	8.88
DEUDA PÚBLICA EN BIENES DE DOMINIO PÚBLICO	0.00	0.00	0.00	0.00	0.00	0.00	0.00
DEUDA PÚBLICA EN BIENES PROPIOS	4,082,372.16	-1,400.88	4,079,971.28	4,888,372.89	4,618,932.13	4,618,932.13	0.00
PROYECTOS PRODUCTIVOS Y ACCIONES DE FOMENTO	0.00	0.00	0.00	0.00	0.00	0.00	0.00
INVERSIONES FINANCIERAS Y OTRAS PROVISIONES	0.00	0.00	0.00	0.00	0.00	0.00	0.00
REFERENCIAS PARA EL FOMENTO DE ACTIVIDADES PRODUCTIVAS	0.00	0.00	0.00	0.00	0.00	0.00	0.00
ACCIONES Y PARTICIPACIONES DE CAPITAL	0.00	0.00	0.00	0.00	0.00	0.00	0.00
COMPRA DE TÍTULOS Y VALORES	0.00	0.00	0.00	0.00	0.00	0.00	0.00
CONCESIÓN DE PRÉSTAMOS	0.00	0.00	0.00	0.00	0.00	0.00	0.00
PRÉSTAMOS EN FIDUCIARIOS, MANDATOS Y OTROS ANALÓGOS	0.00	0.00	0.00	0.00	0.00	0.00	0.00
OTROS INVERSIONES FINANCIERAS	0.00	0.00	0.00	0.00	0.00	0.00	0.00
PROVISIONES PARA CONTINGENCIAS Y OTRAS ENDEUDACIONES ESPECIALES	0.00	0.00	0.00	0.00	0.00	0.00	0.00
PARTICIPACIONES Y APORTACIONES	0.00	0.00	0.00	0.00	0.00	0.00	0.00
APORTACIONES	0.00	0.00	0.00	0.00	0.00	0.00	0.00
CONVENIOS	0.00	0.00	0.00	0.00	0.00	0.00	0.00
DEUDA PÚBLICA	0.00	0.00	0.00	0.00	0.00	0.00	0.00
ADMINISTRACIÓN DE LA DEUDA PÚBLICA	0.00	0.00	0.00	0.00	0.00	0.00	0.00
INTERESES DE LA DEUDA PÚBLICA	0.00	0.00	0.00	0.00	0.00	0.00	0.00
COSTOS DE LA DEUDA PÚBLICA	0.00	0.00	0.00	0.00	0.00	0.00	0.00

ESTADO ANALITICO DEL EJERCICIO DEL PRESUPUESTO DE EGRESOS  
CLASIFICACION POR OBJETO DEL GASTO (CAPITULO - CONCEPTO)

DEL 1 DE ENERO AL 30 DE JUNIO DE 2024 IPT-EA/PEG/CC-14-2406

Concepto	Egresos					Subejercicio
	Aprobado (1)	Ampliaciones/ (Rescisiones) (2)	Modificado 3 = (1 + 2)	Devengado (4)	Pagado (5)	
COMO POR CUENTAS	0.00	0.00	0.00	0.00	0.00	0.00
APORTOS FINANCIEROS	0.00	0.00	0.00	0.00	0.00	0.00
ADJUDICACIONES FISCALES ANTERIORES (ACITAS)	0.00	0.00	0.00	0.00	0.00	0.00
<b>TOTAL DEL GASTO</b>	<b>169,612,521.00</b>	<b>9,037,568.51</b>	<b>177,650,090.51</b>	<b>79,379,266.48</b>	<b>79,379,627.16</b>	<b>99,270,804.13</b>

M.C. JESUS MARCON QUIROGA PEREZ  
RECTOR



Bajo protesta de decir verdad declaramos que los Estados Financieros y sus notas, son razonablemente correctos y son responsabilidad del emisor

M.D.H. FELIX ARTURO CASAREZ  
MEDIOSES  
SECRETARIO ADMINISTRATIVO



L.C.P. NORMA CRISTINA PALAZUELOS  
CHANCE  
DIRECTORA DE CONTABILIDAD Y FINANZAS



ESTADO ANALÍTICO DEL EJERCICIO DEL PRESUPUESTO DE EGRESOS  
CLASIFICACION ECONOMICA (POR TIPO DE GASTO)

IPT-EAEP-ECETG-13-2406

DEL 1 DE ENERO AL 30 DE JUNIO DE 2024

Concepto	Egresos					Subejercicio 6 = (3 + 4)
	Aprobado (1)	Ampliaciones/ (Reducciones) (2)	Modificado 3 = (1 + 2)	Devengado (4)	Pagado (5)	
Saldo Ejercicio	164310,145.01	5,106,203.61	173,679,117.42	73,965,913.29	70,367,554.99	98,270,004.13
Saldo de Capital	4,052,972.15	-71,603.20	4,030,970.25	4,010,972.39	4,010,972.19	0.00
Amortización de la deuda y alivios de pasivos	0.00	0.00	0.00	0.00	0.00	0.00
Recurros y subvenciones	0.00	0.00	0.00	0.00	0.00	0.00
Percepciones	0.00	0.00	0.00	0.00	0.00	0.00
<b>TOTAL DEL GASTO</b>	<b>168,612,521.00</b>	<b>9,037,598.91</b>	<b>177,650,089.81</b>	<b>79,378,286.49</b>	<b>79,378,627.19</b>	<b>98,270,004.13</b>

M.C. JESUS AARÓN GUERRERO PÉREZ  
RECTOR

Bajo protesta de decir verdad declaro que los Estados Financieros y sus notas, son razonablemente correctos y son responsabilidad del emisor

M. O. H. FELIX ARTURO CASABEZ  
MELENCHÉ  
SECRETARIO ADMINISTRATIVO

L. C. P. NORMA CRISTINA PALAZUELOS  
DÍAZ  
DIRECTORA DE CONTABILIDAD Y FINANZAS


UNIVERSIDAD PEDAGÓGICA DEL ESTADO DE SINALOA  
ESTADO ANALÍTICO DEL EJERCICIO DEL PRESUPUESTO DE EGRESOS  
CLASIFICACION ADMINISTRATIVA  
DEL 1 DE ENERO AL 30 DE JUNIO DE 2024


IFT-EAEPECA-12-2406

Concepto	Egresos					Subejercicio
	Aprobado (1)	Ampliaciones/ (Reducciones) (2)	Modificado 3 = (1 + 2)	Devergado (4)	Pagado (5)	
3-UNIVERSIDAD PEDAGÓGICA DEL ESTADO DE SINALOA	368,612,531.00	9,857,608.81	378,470,140.81	39,319,286.48	78,578,837.18	98,276,804.13

**TOTAL DEL GASTO** 188,512,621.00 9,037,568.61 177,860,089.61 79,378,256.48 79,378,627.18 98,276,804.13

Concepto	Egresos					Subejercicio
	Aprobado (1)	Ampliaciones/ Reducciones (2)	Modificado 3 = (1 + 2)	Desengado (4)	Pagado (5)	
Entidades Paraestatales y Instituciones No Gubernamentales y No Financieras	358,437,521.60	9,037,568.61	177,498,089.61	79,379,285.48	30,179,632.38	98,270,804.13
Asociaciones Públicas de la Seguridad Social	-	-	-	-	-	-
Entidades Paraestatales Empresariales No Financieras con Participación Estatal	-	-	-	-	-	-
Mayordías	-	-	-	-	-	-
Instituciones Empresariales No Financieras con Participación Estatal	-	-	-	-	-	-
Mayordías	-	-	-	-	-	-
Entidades Paraestatales Empresariales Financieras Monetarias con Participación Estatal Mayor Ralía	-	-	-	-	-	-
Entidades Paraestatales Empresariales Financieras No Monetarias con Participación Estatal Mayor Ralía	-	-	-	-	-	-
Instituciones Financieras Públicas con Participación Estatal Mayor Ralía	-	-	-	-	-	-
<b>TOTAL DEL GASTO</b>	<b>188,612,821.00</b>	<b>9,037,568.61</b>	<b>177,650,389.61</b>	<b>79,379,285.48</b>	<b>79,379,632.38</b>	<b>98,270,804.13</b>

M.C. JESUS AARÓN QUIRÓPEREZ  
  
 RECTOR

M.D.H. FELIX ATURRO CALDERE  
 MEXICO  
  
 SECRETARIO ADMINISTRATIVO

L.C.P. NORIMA CRISTINA PALADUELOS  
 GARCIA  
  
 DIRECTORA DE CONTABILIDAD Y FINANZAS

Bajo protesta de decir verdad declaramos que los Estados Financieros y sus notas, son razonablemente correctos y son responsabilidad del emisor



ESTADO ANALÍTICO DEL EJERCICIO DEL PRESUPUESTO DE EGRESOS  
CLASIFICACION FUNCIONAL (FINALIDAD Y FUNCION)

DEL 1 DE ENERO AL 30 DE JUNIO DE 2024

IPT-EA/PECFG-15-24/06

Concepto	Egresos						Subejercicio 6 = ( 3 - 4 )
	Aprobado (1)	Ampliaciones/ (Reducciones) (2)	Modificado 3 = ( 1 + 2 )	Devengado (4)	Pagado (5)		
GOBIERNO							
LEGISLACIÓN							
JUSTICIA							
COORDINACIÓN DE LA POLÍTICA DE GOBIERNO							
RELACIONES EXTERIORES							
AGENCIAS FINANCIERAS FINANCIERAS							
SEGURIDAD NACIONAL							
ASUNTOS DE ORDEN PÚBLICO Y DE SEGURIDAD INTERIOR							
OFICIOS/SERVICIOS GENERALES							
DESARROLLO SOCIAL	588,632,521.28	9,077,518.61	577,650,885.81	78,379,285.48	78,379,285.48	98,179,864.13	
PROTECCIÓN AMBIENTAL							
VIVIENDA Y SERVICIOS A LA COMUNIDAD							
SALUD							
EDUCACIONAL, CULTURAL Y OTRAS MANIFESTACIONES SOCIALES							
EDUCACIÓN	158,613,331.00	6,077,366.61	177,690,000.61	75,179,285.48	75,179,285.48	95,370,094.13	
PROTECCIÓN SOCIAL							
OTROS ASUNTOS SOCIALES							
DESARROLLO EC. ONOMÍCO							
ASUNTOS ECONÓMICOS, COMERCIALES Y LABORALES EN GENERAL							
AGROPECUARIO, SILVICULTURA, PESCA Y CAZA							
COMUNICABLES Y ENERGÍA							
MINERÍA, MANUFACTURAS Y CONSTRUCCIÓN							
TRANSPORTE							

ESTADO ANALÍTICO DEL EJERCICIO DEL PRESUPUESTO DE EGRESOS  
CLASIFICACION FUNCIONAL (FINALIDAD Y FUNCION)

DEL 1 DE ENERO AL 30 DE JUNIO DE 2024

IPT-EA/PECFG-15-2408

Concepto	Egresos					Subejercicio
	Aprobado	Ampliaciones/ (Reducciones)	Modificado	Devengado	Pagado	
	(1)	(2)	3 = (1 + 2)	(4)	(5)	
			3 = (1 + 2)	(4)	(5)	6 = (3 + 4)

COMUNICACIONES

TURISMO

CIENTIA, TECNOLOGÍA E INNOVACIÓN

OTRAS INSTITUCIONES Y OTROS ASUNTOS ECONÓMICOS

OTROS NO CLASIFICADAS EN FUNCIONES ANTERIORES

TRANSACCIONES DE LA DEUDA PÚBLICA / COFINO FINANCIERO DE LA DEUDA

TRANSFERENCIAS, PARTICIPACIONES Y APORTACIONES ENTRE DISTINTOS NIVELES Y ÁREAS DE GOBIERNO

MANTENIMIENTO DEL SISTEMA FINANCIERO

ACTIVOS DE ERRORES FISCALES ANTERIORES

**TOTAL DEL GASTO**

189,612,521.00

177,650,099.61

79,378,607.19

9,037,669.91

79,378,285.49

99,270,804.13

Bajo protesta de decir verdad declaro que los Estados Financieros y sus notas, son razonablemente correctos y son responsabilidad del emisor

M. C. JESUS ARDON GUATEMO PEREZ

RECTOR

M. D. H. FELIX ARTURO CASAREZ  
MELENDEZ

SECRETARIO ADMINISTRATIVO

L. C. P. NORMA CRISTINA PALAZUELOS  
CHAVEZ

DIRECTORA DE CONTABILIDAD Y FINANZAS

ENDEUDAMIENTO NETO

DEL 1 DE ENERO AL 30 DE JUNIO DE 2024

IPT-EN-16-2406

Identificación del Crédito o Instrumento	Contratación / Colocación	Amortización	Endeudamiento Neto
	A	B	C = A - B
<b>Créditos Bancarios</b>			
<b>Total Créditos Bancarios</b>	<b>0.00</b>	<b>0.00</b>	<b>0.00</b>
<b>Otros Instrumentos de Deuda</b>			
<b>Total Otros Instrumentos de Deuda</b>	<b>0.00</b>	<b>0.00</b>	<b>0.00</b>
<b>TOTAL</b>	<b>0.00</b>	<b>0.00</b>	<b>0.00</b>

Bajo protesta de decir verdad declaramos que los Estados Financieros y sus notas, son razonablemente correctos y son responsabilidad del emisor.

M.C. JESUS MARIN QUINTERO PEREZ

RECTOR

MD.H. FELIX ARTURO CASARETA GONZALEZ

SECRETARIO ADMINISTRATIVO

L.C.P. NORIS CRISTINA PALAZUELOS CHAVEZ

DIRECTORA DE CONTRATO Y FINANZAS

INTERESES DE LA DEUDA

DEL 1 DE ENERO AL 30 DE JUNIO DE 2024

IPT-ID-17-2406

Identificación del Crédito o Instrumento	Devengado	Pagado
<b>Créditos Bancarios</b>		
<b>Total de Intereses de Créditos Bancarios</b>	<b>0.00</b>	<b>0.00</b>
<b>Otros Instrumentos de Deuda</b>		
<b>Total de Intereses de Otros Instrumentos de Deuda</b>	<b>0.00</b>	<b>0.00</b>
<b>TOTAL</b>	<b>0.00</b>	<b>0.00</b>

Bajo protesta de decir verdad declaramos que los Estados Financieros y sus notas, son razonablemente correctos y son responsabilidad del emisor.

M.C. JESUS AARON QUINTERO VELAZQUEZ

RECTOR

M.D.H. FERRUCIO CASASOLA LENDRES

SECRETARIO ADMINISTRATIVO

L.C.P. NORMA CRISTINA BLAZUELOS CHAVEZ

DIRECTORA DE CONTABILIDAD Y FINANZAS

**FLUJO DE FONDOS**

**DEL 1 DE ENERO AL 30 DE JUNIO DE 2024**

**IPT-18-2406**

Concepto	Estimado /Aprobado	Devengado	Recaudado/Pagado
<b>I. Ingresos Presupuestarios</b>			
000000 - Ingresos Derivados de Financiamientos	0.00	0.00	0.00
100000 - Impuestos	0.00	0.00	0.00
200000 - Cuotas y Aportaciones de Seguridad Social	0.00	0.00	0.00
300000 - Contribuciones de Mejoras	0.00	0.00	0.00
400000 - Derechos	0.00	0.00	0.00
500000 - Productos	0.00	831,985.38	831,985.38
600000 - Aprovechamientos	0.00	0.00	0.00
700000 - Ingresos por Venta de Bienes, Prestación de Servicios y Otros Ingresos	32,742,544.00	27,679,998.42	27,679,998.42
800000 - Participaciones, Aportaciones, Convenios, Incentivos Derivados de la Colaboración I	0.00	0.00	0.00
900000 - Transferencias, Asignaciones, Subsidios y Subvenciones, y Pensiones y Jubilaciones	135,869,977.00	57,634,945.37	57,634,945.37
<b>Total Ingresos Presupuestarios</b>	<b>168,612,521.00</b>	<b>66,146,929.17</b>	<b>66,146,929.17</b>
<b>II. Egresos Presupuestarios</b>			
100000 - SERVICIOS PERSONALES	140,762,106.81	65,114,087.09	65,114,087.09
200000 - MATERIALES Y SUMINISTROS	4,663,684.00	2,757,954.26	2,757,954.26
300000 - SERVICIOS GENERALES	15,056,058.00	8,133,287.59	8,133,229.29
400000 - TRANSFERENCIAS, ASIGNACIONES, SUBSIDIOS Y OTRAS AYUDAS	2,426,300.00	21,000.00	21,000.00
500000 - BIENES MUEBLES, INMUEBLES E INTANGIBLES	1,800,000.00	1,341,984.35	1,341,984.35
600000 - INVERSIÓN PÚBLICA	4,062,372.19	4,010,972.19	4,010,972.19
700000 - INVERSIONES FINANCIERAS Y OTRAS PROVISIONES	0.00	0.00	0.00
800000 - PARTICIPACIONES Y APORTACIONES	0.00	0.00	0.00
900000 - DEUDA PÚBLICA	0.00	0.00	0.00
<b>Total Egresos Presupuestarios</b>	<b>168,612,521.00</b>	<b>79,378,266.48</b>	<b>79,378,627.18</b>
<b>III. Total Flujo de Fondos</b>	<b>0.00</b>	<b>6,768,643.69</b>	<b>6,767,301.99</b>

Bajo protesta de decir verdad declaramos que los Estados Financieros y sus notas, son razonablemente correctos y son responsabilidad del emisor.

M. C. JESÚS AARÓN QUINTERO PÉREZ

RECTOR

M. D. H. FÉLIX ARTURO CASAREZ MELÉNDEZ

SECRETARIO ADMINISTRATIVO

L. C. P. NORMA CRISTINA PALAZUELOS

DIRECTORA DE CONTABILIDAD Y FINANZAS



ESTADO ANALITICO DE INGRESOS POR RUBRO, TIPO, CLASE, CONCEPTO  
DEL 1 DE ENERO AL 30 DE JUNIO DE 2024

IPT-EAIRTCC-11-2406

Rubro / Tipo / Clase / Concepto	Ingreso					Diferencia (6 = 5 - 1)
	Estimado (1)	Ampliaciones y Reducciones (2)	Modificado (3 = 1 + 2)	Devengado	Recaudado (5)	
<b>500000 Productos</b>	<b>0.00</b>	<b>831,985.38</b>	<b>831,985.38</b>	<b>831,985.38</b>	<b>831,985.38</b>	<b>831,985.38</b>
510000 Productos	0.00	831,985.38	831,985.38	831,985.38	831,985.38	831,985.38
510100 RENDIMIENTOS BANCARIOS	0.00	831,985.38	831,985.38	831,985.38	831,985.38	831,985.38
510101 RENDIMIENTOS BANCARIOS RECURSO PROPIO	0.00	799,201.69	799,201.69	799,201.69	799,201.69	799,201.69
510102 RENDIMIENTOS BANCARIOS RECURSO FEDERAL	0.00	19,310.95	19,310.95	19,310.95	19,310.95	19,310.95
510103 RENDIMIENTOS BANCARIOS RECURSO ESTATAL	0.00	13,372.74	13,372.74	13,372.74	13,372.74	13,372.74
<b>700000 Ingresos por Venta de Bienes, Prestación de Servicios y Otros</b>	<b>32,742,544.00</b>	<b>-831,985.38</b>	<b>31,910,558.62</b>	<b>27,679,988.42</b>	<b>27,679,988.42</b>	<b>-4,063,445.58</b>
730000 Ingresos por Venta de Bienes y Prestación de Servicios de E/6	32,742,544.00	-831,985.38	31,910,558.62	27,679,988.42	27,679,988.42	-5,063,545.58
730100 INGRESOS CUJILACÁN	9,670,877.00	4,270,351.18	13,941,228.18	13,596,488.76	13,596,488.76	3,925,611.76
730101 INSCRIPCIÓN CUJILACÁN	1,085,000.00	-695,392.58	479,607.42	227,500.00	227,500.00	-837,500.00
730105 CERIEVAL CUJILACÁN	321,000.00	82,981.78	403,981.78	403,981.78	403,981.78	82,981.78
730106 REINSCRIPCIÓN CUJILACÁN	5,974,400.00	-1,297,075.00	4,677,325.00	4,577,325.00	4,577,325.00	-1,297,075.00
730107 MAESTRÍA CUJILACÁN	1,017,850.00	2,391,089.27	3,408,939.27	3,408,939.27	3,408,939.27	2,391,089.27
730108 DOCTORÍA CUJILACÁN	107,500.00	2,301,050.00	2,408,550.00	2,408,550.00	2,408,550.00	2,301,050.00
730109 PROCESO DE TITULACIÓN	379,500.00	385,400.00	764,900.00	764,900.00	764,900.00	385,400.00
730110 CONSTANCIAS, COPIAS E IMPRESIONES	63,177.00	0.00	63,177.00	13,745.00	13,745.00	-49,432.00
730114 INGRESOS COMEDOR CUJILACÁN	90,000.00	0.00	90,000.00	72,000.00	72,000.00	-18,000.00
730117 DIPLOMADO CUJILACÁN	549,000.00	0.00	549,000.00	522,800.00	522,800.00	-26,200.00
730118 EXTRAORDINARIO CUJILACÁN	39,500.00	13,550.00	53,050.00	53,050.00	53,050.00	13,550.00
730120 CURSO DIPLOMADO SEDES	184,950.00	769,890.00	954,840.00	954,840.00	954,840.00	769,890.00
730121 OTROS INGRESOS	0.00	188,917.71	188,917.71	188,917.71	188,917.71	188,917.71
730200 INGRESOS MAZATLÁN	6,709,600.00	747,950.00	7,457,550.00	5,661,858.00	5,661,858.00	-1,047,742.00
730201 INSCRIPCIÓN MAZATLÁN	1,070,000.00	-372,000.00	708,000.00	6,550.00	6,550.00	-1,063,450.00
730205 CERIEVAL MAZATLÁN	343,600.00	0.00	343,600.00	117,389.00	117,389.00	-226,212.00
730206 REINSCRIPCIÓN MAZATLÁN	4,111,800.00	-763,350.00	3,348,450.00	3,141,900.00	3,141,900.00	-970,000.00
730207 MAESTRÍA MAZATLÁN	229,000.00	1,422,950.00	1,651,950.00	1,651,950.00	1,651,950.00	1,422,950.00
730208 PROCESO DE TITULACIÓN MAZATLÁN	219,350.00	260,330.00	579,700.00	579,700.00	579,700.00	360,350.00
730209 CONSTANCIAS, COPIAS E IMPRESIONES MAZATLÁN	25,000.00	0.00	25,000.00	26,189.00	26,189.00	-4,820.00
730212 INGRESO COMEDOR MAZATLÁN	90,000.00	0.00	90,000.00	42,000.00	42,000.00	-48,000.00
730216 DIPLOMADO MAZATLÁN	417,000.00	0.00	417,000.00	78,500.00	78,500.00	-338,500.00
730217 EXTRAORDINARIO MAZATLÁN	20,500.00	0.00	20,500.00	23,600.00	23,600.00	3,100.00
730218 LICENCIATURA INGLÉS	173,250.00	0.00	173,250.00	0.00	0.00	-173,250.00
730300 INGRESOS LOS MOCHIS	16,362,087.00	-5,850,286.56	10,511,799.44	8,420,651.66	8,420,651.66	-7,841,415.34
730301 INSCRIPCIÓN LOS MOCHIS	2,484,000.00	-2,260,499.08	123,500.92	45,950.00	45,950.00	-2,438,050.00
730305 CERIEVAL LOS MOCHIS	750,000.00	6,222.65	756,222.65	312,193.66	312,193.66	-437,266.34
730306 REINSCRIPCIÓN LOS MOCHIS	10,769,650.00	-4,104,608.13	6,665,041.87	5,737,550.00	5,737,550.00	-5,032,100.00

ESTADO ANALITICO DE INGRESOS POR RUBRO, TIPO, CLASE, CONCEPTO

DEL 1 DE ENERO AL 30 DE JUNIO DE 2024

IPT-EAIRTCC-11-2406

Rubro / Tipo / Clase / Concepto	Ingresos						Diferencia (6 = 5 - 1)
	Estimado	Ampliaciones y Reducciones	Modificado (3 = 1 + 2)	Devergado	Recaudado		
	(1)	(2)	(3 = 1 + 2)	(4)	(5)	(6 = 5 - 1)	
730307 MAESTRIA LOS MOCHIS	707,000.00	293,779.00	1,000,779.00	1,000,779.00	1,000,779.00	293,779.00	
730308 PROCESO DE TITULACION LOS MOCHIS	705,000.00	314,920.00	1,019,920.00	1,019,920.00	1,019,920.00	313,920.00	
730309 CONSTANCIAS, COPIAS E IMPRESIONES LOS MOCHIS	108,947.00	0.00	108,947.00	30,260.00	30,260.00	-76,687.00	
730312 INGRESO S-COMEDOR LOS MOCHIS	90,000.00	0.00	90,000.00	27,500.00	27,500.00	-62,500.00	
730316 DIPLOMADO LOS MOCHIS	452,000.00	0.00	452,000.00	215,500.00	215,500.00	-236,500.00	
730317 EXTRAORDINARIO LOS MOCHIS	59,000.00	0.00	59,000.00	31,500.00	31,500.00	-27,500.00	
730318 LICENCIATURA INGLES	238,500.00	0.00	238,500.00	0.00	0.00	-238,500.00	
<b>900000 Transferencias, Asignaciones, Subsidios y Subvenciones, y /</b>	<b>135,869,977.00</b>	<b>0.00</b>	<b>135,869,977.00</b>	<b>87,634,949.37</b>	<b>87,634,949.37</b>	<b>-76,235,031.53</b>	
910000 Transferencias y Asignaciones	61,291,633.00	0.00	61,291,633.00	27,272,862.00	27,272,862.00	-34,018,771.00	
910600 SERVICIOS PERSONALES ESTATAL	60,281,451.00	0.00	60,281,451.00	27,272,862.00	27,272,862.00	-33,008,589.00	
910601 SERVICIOS PERSONALES ESTATAL	60,281,451.00	0.00	60,281,451.00	27,272,862.00	27,272,862.00	-33,008,589.00	
911100 GASTO OPERATIVO	1,010,182.00	0.00	1,010,182.00	0.00	0.00	-1,010,182.00	
911101 GASTO OPERATIVO	1,010,182.00	0.00	1,010,182.00	0.00	0.00	-1,010,182.00	
920000 Subsidios y Subvenciones	74,578,144.00	0.00	74,578,144.00	30,362,087.37	30,362,087.37	-44,216,056.63	
920200 SERVICIOS PERSONALES FORE	67,804,994.00	0.00	67,804,994.00	27,539,913.37	27,539,913.37	-40,265,080.63	
920201 SERVICIOS PERSONALES FORE	67,804,994.00	0.00	67,804,994.00	27,539,913.37	27,539,913.37	-40,265,080.63	
920300 GASTO DE OPERACIONES	6,773,150.00	0.00	6,773,150.00	2,822,170.00	2,822,170.00	-3,950,980.00	
920301 APORTACION G O FORE	6,773,150.00	0.00	6,773,150.00	2,822,170.00	2,822,170.00	-3,950,980.00	
<b>000000 Ingresos Derivados de Financiamientos</b>	<b>0.00</b>	<b>9,037,568.61</b>	<b>9,037,568.61</b>	<b>0.00</b>	<b>0.00</b>	<b>0.00</b>	
020000 Financiamiento Interno	0.00	9,037,568.61	9,037,568.61	0.00	0.00	0.00	
020100 RECURSO ESTATAL	0.00	9,037,568.61	9,037,568.61	0.00	0.00	0.00	
020102 REMANENTE FORMACION CONTINUA	0.00	5,781,220.75	5,781,220.75	0.00	0.00	0.00	
020105 REMANENTE INCREMENTO SALARIAL	0.00	200,095.06	200,095.06	0.00	0.00	0.00	
020106 EDUCACION CONTINUA	0.00	3,056,252.80	3,056,252.80	0.00	0.00	0.00	
<b>Total</b>	<b>168,612,521.00</b>	<b>9,037,568.61</b>	<b>177,650,089.61</b>	<b>88,145,929.17</b>	<b>86,145,929.17</b>	<b>0.00</b>	


Ingresos excedentes

Bajo protesta de decir verdad declaramos que los Estados Financieros y sus notas, son razonablemente correctos y son responsabilidad del emisor.

ESTADO ANALITICO DE INGRESOS POR RUBRO, TIPO, CLASE, CONCEPTO

DEL 1 DE ENERO AL 30 DE JUNIO DE 2024

IPT-EAIRTCC-11-2406

Rubro / Tipo / Clase / Concepto	Ingreso					Diferencia (6 = 5 - 1)
	Estimado (1)	Ampliaciones y Reducciones (2)	Modificado (3 = 1 + 2)	Devengado (4)	Recaudado (5)	
M.C. JESUS AARON QUINTERO PEREZ  RECTOR						
M.D.H. FELIX ARTURO CASAREZ VELAZQUEZ  SECRETARIO ADMINISTRATIVO						
L.C.P. NORMA CRISTINA PALAZUELOS GONZALEZ  DIRECTORA DE CONTABILIDAD Y FINANZAS						



# **Información Programática**



Clave	Concepto	Egresos					Subejercicio 6 = (3 + 4)
		Aprobado 1	Ampliaciones/ (Reducciones) 2	Modificado 3 = (1 + 2)	Devengado 4	Pagado 5	

<b>Programas</b>							
<b>Subsidios: Sector Social y Privado o Entidades Federativas y Municipios</b>							
S	Subsidios a Regías de Operación	0.00	0.00	0.00	0.00	0.00	0.00
U	Otros Subsidios	-	-	-	-	-	-
<b>Desempeño de las Funciones</b>							
A	Funciones de las Fuerzas Armadas (Únicamente Gobierno Federal)	168,612,521.00	9,037,568.61	177,650,089.61	79,378,285.48	79,378,285.48	98,270,894.13
E	Provisión de Servicios Públicos	-	-	-	-	-	-
B	Provisión de Bienes Públicos	168,612,521.00	9,037,568.61	177,650,089.61	79,378,285.48	79,378,285.48	98,270,894.13
P	Planificación, seguimiento y evaluación de políticas públicas	-	-	-	-	-	-
F	Promoción y fomento	-	-	-	-	-	-
G	Regulación y supervisión	-	-	-	-	-	-
R	Especializaciones	-	-	-	-	-	-
K	Proyectos de Inversión	-	-	-	-	-	-
<b>Administrativos y de Apoyo</b>							
M	Apoyo al proceso presupuestario y para mejorar la eficiencia institucional	0.00	0.00	0.00	0.00	0.00	0.00
O	Apoyo a la función pública y al mejoramiento de la gestión	-	-	-	-	-	-
W	Operaciones ajenas	-	-	-	-	-	-
<b>Compromisos</b>							
L	Obligaciones de cumplimiento de resolución jurisdiccional	0.00	0.00	0.00	0.00	0.00	0.00
N	Desastres Naturales	-	-	-	-	-	-
<b>Obligaciones</b>							
Y	Aportaciones a fondos de estabilización	0.00	0.00	0.00	0.00	0.00	0.00
J	Pensiones y jubilaciones	-	-	-	-	-	-
T	Aportaciones a la seguridad social	-	-	-	-	-	-
Z	Aportaciones a fondos de inversión y reestructura de pensiones	-	-	-	-	-	-
<b>Programas de Gasto Federalizado (Gobierno Federal)</b>							
I	Gasto Federalizado	0.00	0.00	0.00	0.00	0.00	0.00
C	Participaciones a entidades federativas y municipios	-	-	-	-	-	-
D	Costo financiero, deuda o apoyos a deudores y ahorradores de la banca	-	-	-	-	-	-
H	Auditos de ejecuciones financieras anteriores	-	-	-	-	-	-
<b>Total del Gasto</b>		<b>168,612,521.00</b>	<b>9,037,568.61</b>	<b>177,650,089.61</b>	<b>79,378,285.48</b>	<b>79,378,285.48</b>	<b>98,270,894.13</b>

Bajo protesta de decir verdad declaro que los Estados Financieros y sus notas, son razonablemente correctos y son responsabilidad del emisor.

M.C. JESUS AARÓN DURÁN PÉREZ  
  
 DIRECTOR

M.D. A. FELIX ARTURO CASAREZ  
 MELENDEZ  
  
 SECRETARIO ADMINISTRATIVO

L.C.P. NORMA CRISTINA PALAZUELOS  
  
 DIRECTORA DE CONTRIBUCIÓN Y FINANZAS



Categoría Programática	Indicadores				Ventas					Presupuesto(Pesos)					
	F	SI	PP	PP	Descripción del Indicador	Unidad de Medida	Alcance	Alcance	Alcance	Alcance	Alcance	Alcance	Alcance	Alcance	Alcance

TOTAL DEL GASTO EN LOS PROGRAMAS PRESUPUESTARIOS ASOCIADOS A INVESTIGACIONES

TOTAL DEL GASTO EN LOS PROGRAMAS PRESUPUESTARIOS NO ASOCIADOS A INVESTIGACIONES

TOTAL DEL GASTO EN LOS PROGRAMAS PRESUPUESTARIOS POR ENTREGA FISCALIZADA

0.00	0.00	0.00	0.00	0.00	0.00	0.00	0.00	0.00	0.00	0.00	0.00	0.00	0.00	0.00	0.00
168,612,521.00	177,650,089.61	79,379,285.48	79,379,627.18	168,612,521.00	177,650,089.61	79,379,285.48	79,379,627.18	168,612,521.00	177,650,089.61	79,379,285.48	79,379,627.18	168,612,521.00	177,650,089.61	79,379,285.48	79,379,627.18

Elaboración de este medio electrónico que los Estados, Entidades y sus rúbricas, así como los comités de control y con responsabilidad del emisor.

M.C. JESÚS MARCO GONZÁLEZ PÉREZ  
DIRECTOR

M.D.H. VILMA ARTURO ROSA  
SECRETARÍA ADMINISTRATIVA

L.C.P. NORMA GERTRUDA PALAZUELOS  
CHAVARRA  
DIRECTORA DE CONTABILIDAD Y FINANZAS





# UNIVERSIDAD PEDAGÓGICA DEL ESTADO DE SINALOA INDICADORES DE POSTURA FISCAL

DEL 1 DE ABRIL AL 30 DE JUNIO DE 2024

NO APLICA

Bajo protesta de decir verdad declaramos que los Estados Financieros y sus notas, son razonablemente correctos y son responsabilidad del emisor.

M.C. JESUS ARÓN QUINTANILLA GARCÍA

RECTOR

M.D.H. FÉLIX ARTURO CÁDIZ MELÉNDEZ

SECRETARIO ADMINISTRATIVO

L.C.F. NORMA CRISTINA DALAZUELOS CHÁVEZ

DIRECTORA DE CONTABILIDAD Y FINANZAS



## **Anexos**

## INFORME DE ADQUISICIONES DE ACTIVOS FIJOS

DEL 1 DE ENERO AL 30 DE JUNIO DE 2024

(CFRMS EN PESOS)

Clave Cuenta de Balance	No. de Inventario	Nombre y Descripción del Bien	Dependencia Asignada o Resguardado	Costo de Adquisición	Tipo de Financiamiento	Afectación al Gasto (Partida)	Condiciones de Pago
12411000756000000000000000000000	511001003811	ARCHIVERO 2 CAVETAS	UNIVERSIDAD PEDAGÓGICA DEL ESTADO DE SINALOA	\$4,280.40	Recurso Propio	511001	CONTADO
12411005756000000000000000000000	511001003880	SILLA DE VISITA COLOR VERDE	UNIVERSIDAD PEDAGÓGICA DEL ESTADO DE SINALOA	\$2,389.00	Recurso Propio	511001	CONTADO
12411005756000000000000000000000	511001003881	SILLA DE VISITA COLOR VERDE	UNIVERSIDAD PEDAGÓGICA DEL ESTADO DE SINALOA	\$2,389.00	Recurso Propio	511001	CONTADO
12411005756000000000000000000000	511001003882	SILLA DE VISITA COLOR VERDE	UNIVERSIDAD PEDAGÓGICA DEL ESTADO DE SINALOA	\$2,389.00	Recurso Propio	511001	CONTADO
12411005756000000000000000000000	511001003884	SILLA DE VISITA COLOR VERDE	UNIVERSIDAD PEDAGÓGICA DEL ESTADO DE SINALOA	\$2,389.00	Recurso Propio	511001	CONTADO
12411005756000000000000000000000	511001003885	SILLA DE VISITA COLOR VERDE	UNIVERSIDAD PEDAGÓGICA DEL ESTADO DE SINALOA	\$2,389.00	Recurso Propio	511001	CONTADO
12411005756000000000000000000000	511001003886	SILLA DE VISITA COLOR VERDE	UNIVERSIDAD PEDAGÓGICA DEL ESTADO DE SINALOA	\$2,389.00	Recurso Propio	511001	CONTADO
12411005756000000000000000000000	511001003887	SILLA DE VISITA COLOR VERDE	UNIVERSIDAD PEDAGÓGICA DEL ESTADO DE SINALOA	\$2,389.00	Recurso Propio	511001	CONTADO
12411005756000000000000000000000	511001003883	SILLA DE VISITA COLOR VERDE	UNIVERSIDAD PEDAGÓGICA DEL ESTADO DE SINALOA	\$2,389.00	Recurso Propio	511001	CONTADO
12411005756000000000000000000000	511001003889	SILLA DE VISITA COLOR VERDE	UNIVERSIDAD PEDAGÓGICA DEL ESTADO DE SINALOA	\$2,389.00	Recurso Propio	511001	CONTADO
12411005756000000000000000000000	511001003890	SILLA DE VISITA COLOR VERDE	UNIVERSIDAD PEDAGÓGICA DEL ESTADO DE SINALOA	\$2,389.00	Recurso Propio	511001	CONTADO
12411005756000000000000000000000	511001003888	SILLA DE VISITA COLOR VERDE	UNIVERSIDAD PEDAGÓGICA DEL ESTADO DE SINALOA	\$2,389.00	Recurso Propio	511001	CONTADO
12411005756000000000000000000000	511001003892	SILLA DE VISITA COLOR VERDE	UNIVERSIDAD PEDAGÓGICA DEL ESTADO DE SINALOA	\$2,389.95	Recurso Propio	511001	CONTADO
12411005756000000000000000000000	511001003891	SILLA DE VISITA COLOR VERDE	UNIVERSIDAD PEDAGÓGICA DEL ESTADO DE SINALOA	\$2,389.00	Recurso Propio	511001	CONTADO



## INFORME DE ADQUISICIONES DE ACTIVOS FIJOS

DEL 1 DE ENERO AL 30 DE JUNIO DE 2024

(CIFRAS EN PESOS)

Clave Cuenta de Balance	No. de Inventario	Nombre y Descripción del Bien	Dependencia Asignada o Resguardo	Costo de Adquisición	Tipo de Financiamiento	Afectación al Gasto (Partida)	Condiciones de Pago
12411005757000000000000000000000	511001003990	SILLON EJECUTIVO RESPALDO GRIS ASEINTO ACEITUNA	UNIVERSIDAD PEDAGÓGICA DEL ESTADO DE SINALOA	\$3,103.00	Recurso Propio	511001	CONTADO
12411005757000000000000000000000	511001003990	SILLON EJECUTIVO RESPALDO GRIS ASEINTO ACEITUNA	UNIVERSIDAD PEDAGÓGICA DEL ESTADO DE SINALOA	\$3,103.00	Recurso Propio	511001	CONTADO
12411005757000000000000000000000	511001003901	SILLON EJECUTIVO RESPALDO GRIS ASEINTO ACEITUNA	UNIVERSIDAD PEDAGÓGICA DEL ESTADO DE SINALOA	\$3,103.00	Recurso Propio	511001	CONTADO
12411005757000000000000000000000	511001003902	SILLON EJECUTIVO RESPALDO GRIS ASEINTO ACEITUNA	UNIVERSIDAD PEDAGÓGICA DEL ESTADO DE SINALOA	\$3,103.00	Recurso Propio	511001	CONTADO
12411005757000000000000000000000	511001003903	SILLON EJECUTIVO RESPALDO GRIS ASEINTO ACEITUNA	UNIVERSIDAD PEDAGÓGICA DEL ESTADO DE SINALOA	\$3,103.00	Recurso Propio	511001	CONTADO
12411005757000000000000000000000	511001003904	SILLON EJECUTIVO RESPALDO GRIS ASEINTO ACEITUNA	UNIVERSIDAD PEDAGÓGICA DEL ESTADO DE SINALOA	\$3,103.00	Recurso Propio	511001	CONTADO
12411005772000000000000000000000	511001003915	LIBRERO DE PISO	UNIVERSIDAD PEDAGÓGICA DEL ESTADO DE SINALOA	\$0,268.40	Recurso Propio	511001	CONTADO
12411005772000000000000000000000	511001003917	LIBRERO DE PISO	UNIVERSIDAD PEDAGÓGICA DEL ESTADO DE SINALOA	\$11,588.40	Recurso Propio	511001	CONTADO
12411005772000000000000000000000	511001003914	LIBRERO DE PISO	UNIVERSIDAD PEDAGÓGICA DEL ESTADO DE SINALOA	\$9,268.40	Recurso Propio	511001	CONTADO
12411005792000000000000000000000	511001003967	ARCHIVERO METALICO ARENA	UNIVERSIDAD PEDAGÓGICA DEL ESTADO DE SINALOA	\$7,412.40	Recurso Propio	511001	CONTADO
12411005792000000000000000000000	511001003968	ARCHIVERO METALICO ARENA	UNIVERSIDAD PEDAGÓGICA DEL ESTADO DE SINALOA	\$7,412.40	Recurso Propio	511001	CONTADO
12411005792000000000000000000000	511001003969	ARCHIVERO METALICO ARENA	UNIVERSIDAD PEDAGÓGICA DEL ESTADO DE SINALOA	\$7,412.40	Recurso Propio	511001	CONTADO
12411005792000000000000000000000	511001003970	ARCHIVERO METALICO ARENA	UNIVERSIDAD PEDAGÓGICA DEL ESTADO DE SINALOA	\$7,412.40	Recurso Propio	511001	CONTADO
12411005794000000000000000000000	511001003965	ESCRITORIO SECRETARIAL	UNIVERSIDAD PEDAGÓGICA DEL ESTADO DE SINALOA	\$6,902.00	Recurso Propio	511001	CONTADO

## INFORME DE ADQUISICIONES DE ACTIVOS FIJOS

DEL 1 DE ENERO AL 30 DE JUNIO DE 2024

(CIFRAS EN PESOS)

Clave Cuenta de Balance	No. de Inventario	Nombre y Descripción del Bien	Dependencia Asignada o Resguardo	Costo de Adquisición	Tipo de Financiamiento	Afectación al Gasto (Partida)	Condiciones de Pago
12411005794000000000000000000000	511001003866	ESCRITORIO SECRETARIAL	UNIVERSIDAD PEDAGÓGICA DEL ESTADO DE SINALOA	\$6,902.00	Recurso Propio	511001	CONTADO
12411005794000000000000000000000	511001003866	ESCRITORIO SECRETARIAL	UNIVERSIDAD PEDAGÓGICA DEL ESTADO DE SINALOA	\$6,902.00	Recurso Propio	511001	CONTADO
12411005794000000000000000000000	511001003866	ESCRITORIO SECRETARIAL	UNIVERSIDAD PEDAGÓGICA DEL ESTADO DE SINALOA	\$6,902.00	Recurso Propio	511001	CONTADO
12411005794000000000000000000000	511001003867	ESCRITORIO SECRETARIAL	UNIVERSIDAD PEDAGÓGICA DEL ESTADO DE SINALOA	\$6,902.00	Recurso Propio	511001	CONTADO
12411005794000000000000000000000	511001003863	ESCRITORIO SECRETARIAL	UNIVERSIDAD PEDAGÓGICA DEL ESTADO DE SINALOA	\$6,902.00	Recurso Propio	511001	CONTADO
12411005794000000000000000000000	511001003864	ESCRITORIO SECRETARIAL	UNIVERSIDAD PEDAGÓGICA DEL ESTADO DE SINALOA	\$6,902.00	Recurso Propio	511001	CONTADO
12411005794000000000000000000000	511001003865	ESCRITORIO SECRETARIAL	UNIVERSIDAD PEDAGÓGICA DEL ESTADO DE SINALOA	\$6,902.00	Recurso Propio	511001	CONTADO
12411005797000000000000000000000	511001003874	SILLON OPERATIVO NEGRO	UNIVERSIDAD PEDAGÓGICA DEL ESTADO DE SINALOA	\$2,143.68	Recurso Propio	511001	CONTADO
12411005797000000000000000000000	511001003875	SILLON OPERATIVO NEGRO	UNIVERSIDAD PEDAGÓGICA DEL ESTADO DE SINALOA	\$2,143.68	Recurso Propio	511001	CONTADO
12411005797000000000000000000000	511001003877	SILLON OPERATIVO NEGRO	UNIVERSIDAD PEDAGÓGICA DEL ESTADO DE SINALOA	\$2,143.68	Recurso Propio	511001	CONTADO
12411005797000000000000000000000	511001003876	SILLON OPERATIVO NEGRO	UNIVERSIDAD PEDAGÓGICA DEL ESTADO DE SINALOA	\$2,143.68	Recurso Propio	511001	CONTADO
12411005797000000000000000000000	511001003878	SILLON OPERATIVO NEGRO	UNIVERSIDAD PEDAGÓGICA DEL ESTADO DE SINALOA	\$2,143.68	Recurso Propio	511001	CONTADO
12411005797000000000000000000000	511001003879	SILLON OPERATIVO NEGRO	UNIVERSIDAD PEDAGÓGICA DEL ESTADO DE SINALOA	\$2,143.68	Recurso Propio	511001	CONTADO
12411005798000000000000000000000	511001003966	SILLA OPERATIVA NEGRA	UNIVERSIDAD PEDAGÓGICA DEL ESTADO DE SINALOA	\$2,400.04	Recurso Propio	511001	CONTADO

## INFORME DE ADQUISICIONES DE ACTIVOS FIJOS

DEL 1 DE ENERO AL 30 DE JUNIO DE 2024

(CIFRAS EN PESOS)

Clave Cuentas de Balance	No. de Inventario	Nombre y Descripción del Bien	Dependencia Asignada o Resguardo	Costo de Adquisición	Tipo de Financiamiento	Afectación al Gasto (Partida)	Condiciones de Pago
12411005736000000000000000000000	511001003905	SILLA OPERATIVA NEGRA	UNIVERSIDAD PEDAGÓGICA DEL ESTADO DE SINALOA	\$2,400.04	Recurso Propio	511001	CONTADO
12411005736000000000000000000000	511001003907	SILLA OPERATIVA NEGRA	UNIVERSIDAD PEDAGÓGICA DEL ESTADO DE SINALOA	\$2,400.04	Recurso Propio	511001	CONTADO
12411005736000000000000000000000	511001003906	SILLON EJECUTIVO RESPALDO ALTO NEGRO	UNIVERSIDAD PEDAGÓGICA DEL ESTADO DE SINALOA	\$2,088.00	Recurso Propio	511001	CONTADO
12411005900000000000000000000000	511001003912	CREDENZA EJECUTIVA	UNIVERSIDAD PEDAGÓGICA DEL ESTADO DE SINALOA	\$8,949.40	Recurso Propio	511001	CONTADO
12411005800000000000000000000000	511001003913	CREDENZA EJECUTIVA	UNIVERSIDAD PEDAGÓGICA DEL ESTADO DE SINALOA	\$8,642.00	Recurso Propio	511001	CONTADO
12411005801000000000000000000000	511001003916	SILLON SEMI EJECUTIVO	UNIVERSIDAD PEDAGÓGICA DEL ESTADO DE SINALOA	\$2,784.00	Recurso Propio	511001	CONTADO
12411006802000000000000000000000	511001003918	MESA DE CENTRO	UNIVERSIDAD PEDAGÓGICA DEL ESTADO DE SINALOA	\$2,784.00	Recurso Propio	511001	CONTADO
12412005362000000000000000000000	511001003909	ARCHIVERO METALICO ARENA	UNIVERSIDAD PEDAGÓGICA DEL ESTADO DE SINALOA	\$7,412.40	Recurso Propio	511001	CONTADO
12412005362000000000000000000000	511001003910	ARCHIVERO METALICO ARENA	UNIVERSIDAD PEDAGÓGICA DEL ESTADO DE SINALOA	\$7,412.40	Recurso Propio	511001	CONTADO
12412005362000000000000000000000	511001003963	ARCHIVERO METALICO ARENA	UNIVERSIDAD PEDAGÓGICA DEL ESTADO DE SINALOA	\$7,412.40	Recurso Propio	511001	CONTADO
12412005362000000000000000000000	511001003964	ARCHIVERO METALICO ARENA	UNIVERSIDAD PEDAGÓGICA DEL ESTADO DE SINALOA	\$7,412.40	Recurso Propio	511001	CONTADO
12412005362000000000000000000000	511001003972	ARCHIVERO METALICO ARENA	UNIVERSIDAD PEDAGÓGICA DEL ESTADO DE SINALOA	\$7,412.40	Recurso Propio	511001	CONTADO
12412005362000000000000000000000	511001003971	ARCHIVERO METALICO ARENA	UNIVERSIDAD PEDAGÓGICA DEL ESTADO DE SINALOA	\$7,412.40	Recurso Propio	511001	CONTADO
12412005362000000000000000000000	511001003973	ARCHIVERO METALICO ARENA	UNIVERSIDAD PEDAGÓGICA DEL ESTADO DE SINALOA	\$4,528.40	Recurso Propio	511001	CONTADO



## INFORME DE ADQUISICIONES DE ACTIVOS FIJOS

DEL 1 DE ENERO AL 30 DE JUNIO DE 2024

(CIFRAS EN PESOS)

Clave Cuenta de Balance	No. de Inventario	Nombre y Descripción del Bien	Dependencia Asignada o Resguardo	Costo de Adquisición	Tipo de Financiamiento	Afectación al Gasto (Partida)	Condiciones de Pago
12413005544000000000000000000000	515001000487	MONITOR LED DELL	UNIVERSIDAD PEDAGÓGICA DEL ESTADO DE SINALOA	\$5,334.84	Recurso Propio	515001	CONTADO
12413005544000000000000000000000	515001000466	IMPRESORA MULTIFUNCIONAL EPSON L6270	UNIVERSIDAD PEDAGÓGICA DEL ESTADO DE SINALOA	\$11,687.00	Recurso Propio	515001	CONTADO
12413005598000000000000000000000	515001000469	MONITOR DELL	UNIVERSIDAD PEDAGÓGICA DEL ESTADO DE SINALOA	\$5,416.04	Recurso Propio	515001	CONTADO
12413005598000000000000000000000	515001000467	MONITOR DELL	UNIVERSIDAD PEDAGÓGICA DEL ESTADO DE SINALOA	\$4,425.40	Recurso Propio	515001	CONTADO
12413005598000000000000000000000	515001000470	MONITOR DELL	UNIVERSIDAD PEDAGÓGICA DEL ESTADO DE SINALOA	\$5,416.04	Recurso Propio	515001	CONTADO
12413005598000000000000000000000	515001000472	MONITOR DELL	UNIVERSIDAD PEDAGÓGICA DEL ESTADO DE SINALOA	\$5,416.04	Recurso Propio	515001	CONTADO
12413005598000000000000000000000	515001000482	MONITOR DELL	UNIVERSIDAD PEDAGÓGICA DEL ESTADO DE SINALOA	\$5,312.80	Recurso Propio	515001	CONTADO
12413005598000000000000000000000	515001000473	MONITOR DELL	UNIVERSIDAD PEDAGÓGICA DEL ESTADO DE SINALOA	\$5,334.84	Recurso Propio	515001	CONTADO
12413005598000000000000000000000	515001000475	MONITOR DELL	UNIVERSIDAD PEDAGÓGICA DEL ESTADO DE SINALOA	\$5,334.84	Recurso Propio	515001	CONTADO
12413005598000000000000000000000	515001000471	MONITOR DELL	UNIVERSIDAD PEDAGÓGICA DEL ESTADO DE SINALOA	\$5,416.04	Recurso Propio	515001	CONTADO
12413005598000000000000000000000	515001000489	MONITOR DELL	UNIVERSIDAD PEDAGÓGICA DEL ESTADO DE SINALOA	\$5,312.80	Recurso Propio	515001	CONTADO
12413005598000000000000000000000	515001000493	MONITOR DELL	UNIVERSIDAD PEDAGÓGICA DEL ESTADO DE SINALOA	\$5,312.80	Recurso Propio	515001	CONTADO
12413005598000000000000000000000	515001000497	MONITOR DELL	UNIVERSIDAD PEDAGÓGICA DEL ESTADO DE SINALOA	\$5,312.80	Recurso Propio	515001	CONTADO
12413005598000000000000000000000	515001000495	MONITOR DELL	UNIVERSIDAD PEDAGÓGICA DEL ESTADO DE SINALOA	\$5,312.80	Recurso Propio	515001	CONTADO

## INFORME DE ADQUISICIONES DE ACTIVOS FIJOS

DEL 1 DE ENERO AL 30 DE JUNIO DE 2024

(CIFRAS EN PESOS)

Clave Cuenta de Balance	No. de Inventario	Nombre y Descripción del Bien	Dependencia Asignada o Resguardo	Costo de Adquisición	Tipo de Financiamiento	Afectación al Gasto (Partida)	Condiciones de Pago
12413005558000000000000000000000	515001000508	MONITOR DELL	UNIVERSIDAD PEDAGÓGICA DEL ESTADO DE SINALOA	\$2,900.00	Recurso Propio	515001	CONTADO
12413005558000000000000000000000	515001000513	MONITOR DELL	UNIVERSIDAD PEDAGÓGICA DEL ESTADO DE SINALOA	\$2,900.00	Recurso Propio	515001	CONTADO
12413005558000000000000000000000	515001000496	MONITOR DELL	UNIVERSIDAD PEDAGÓGICA DEL ESTADO DE SINALOA	\$5,312.80	Recurso Propio	515001	CONTADO
12413005558000000000000000000000	515001000501	MONITOR DELL	UNIVERSIDAD PEDAGÓGICA DEL ESTADO DE SINALOA	\$5,312.80	Recurso Propio	515001	CONTADO
12413005558000000000000000000000	515001000505	MONITOR DELL	UNIVERSIDAD PEDAGÓGICA DEL ESTADO DE SINALOA	\$5,312.80	Recurso Propio	515001	CONTADO
12413005558000000000000000000000	515001000515	MONITOR DELL	UNIVERSIDAD PEDAGÓGICA DEL ESTADO DE SINALOA	\$2,900.00	Recurso Propio	515001	CONTADO
12413005558000000000000000000000	515001000491	MONITOR DELL	UNIVERSIDAD PEDAGÓGICA DEL ESTADO DE SINALOA	\$5,312.80	Recurso Propio	515001	CONTADO
12413005558000000000000000000000	515001000503	MONITOR DELL	UNIVERSIDAD PEDAGÓGICA DEL ESTADO DE SINALOA	\$5,312.80	Recurso Propio	515001	CONTADO
12413005558000000000000000000000	515001000507	MONITOR DELL	UNIVERSIDAD PEDAGÓGICA DEL ESTADO DE SINALOA	\$5,312.80	Recurso Propio	515001	CONTADO
12413005558000000000000000000000	515001000517	MONITOR DELL	UNIVERSIDAD PEDAGÓGICA DEL ESTADO DE SINALOA	\$2,900.00	Recurso Propio	515001	CONTADO
12413005558000000000000000000000	515001000511	MONITOR DELL	UNIVERSIDAD PEDAGÓGICA DEL ESTADO DE SINALOA	\$2,900.00	Recurso Propio	515001	CONTADO
12413005558000000000000000000000	515001000523	MONITOR DELL	UNIVERSIDAD PEDAGÓGICA DEL ESTADO DE SINALOA	\$2,900.00	Recurso Propio	515001	CONTADO
12413005558000000000000000000000	515001000529	MONITOR DELL	UNIVERSIDAD PEDAGÓGICA DEL ESTADO DE SINALOA	\$2,900.00	Recurso Propio	515001	CONTADO
12413005558000000000000000000000	515001000531	MONITOR DELL	UNIVERSIDAD PEDAGÓGICA DEL ESTADO DE SINALOA	\$2,900.00	Recurso Propio	515001	CONTADO



## INFORME DE ADQUISICIONES DE ACTIVOS FIJOS

DEL 1 DE ENERO AL 30 DE JUNIO DE 2024

(CIFRAS EN PESOS)

Clave Cuenta de Balance	No. de Inventario	Nombre y Descripción del Bien	Dependencia Asignada o Resguardo	Costo de Adquisición	Tipo de Financiamiento	Afectación al Gasto (Partida)	Condiciones de Pago
12413005558000000000000000000000	515001000521	MONITOR DELL	UNIVERSIDAD PEDAGÓGICA DEL ESTADO DE SINALOA	\$2,900.00	Recurso Propio	515001	CONTADO
12413005558000000000000000000000	515001000519	MONITOR DELL	UNIVERSIDAD PEDAGÓGICA DEL ESTADO DE SINALOA	\$2,900.00	Recurso Propio	515001	CONTADO
12413005558000000000000000000000	515001000525	MONITOR DELL	UNIVERSIDAD PEDAGÓGICA DEL ESTADO DE SINALOA	\$2,900.00	Recurso Propio	515001	CONTADO
12413005558000000000000000000000	515001000527	MONITOR DELL	UNIVERSIDAD PEDAGÓGICA DEL ESTADO DE SINALOA	\$2,900.00	Recurso Propio	515001	CONTADO
12413005560000000000000000000000	515001000479	IMPRESORA HP LASERJET M111W	UNIVERSIDAD PEDAGÓGICA DEL ESTADO DE SINALOA	\$3,995.71	Recurso Propio	515001	CONTADO
12413005560000000000000000000000	515001000480	IMPRESORA HP LASERJET M111W	UNIVERSIDAD PEDAGÓGICA DEL ESTADO DE SINALOA	\$3,995.71	Recurso Propio	515001	CONTADO
12413005560000000000000000000000	515001000477	IMPRESORA HP LASERJET M111W	UNIVERSIDAD PEDAGÓGICA DEL ESTADO DE SINALOA	\$3,995.71	Recurso Propio	515001	CONTADO
12413005560000000000000000000000	515001000478	IMPRESORA HP LASERJET M111W	UNIVERSIDAD PEDAGÓGICA DEL ESTADO DE SINALOA	\$3,995.71	Recurso Propio	515001	CONTADO
12413005564000000000000000000000	515001000533	MULTIFUNCIONAL EPSON WORKFORCE PRO WF-6590	UNIVERSIDAD PEDAGÓGICA DEL ESTADO DE SINALOA	\$19,324.44	Recurso Propio	515001	CONTADO
12413005564000000000000000000000	515001000534	MULTIFUNCIONAL EPSON WORKFORCE PRO WF-6590	UNIVERSIDAD PEDAGÓGICA DEL ESTADO DE SINALOA	\$19,324.44	Recurso Propio	515001	CONTADO
12413005573000000000000000000000	515001000532	IMPRESORA MULTIFUNCIONAL HP SMART	UNIVERSIDAD PEDAGÓGICA DEL ESTADO DE SINALOA	\$11,680.04	Recurso Propio	515001	CONTADO
12413005582000000000000000000000	515001000506	CPU DELL DESKTOP	UNIVERSIDAD PEDAGÓGICA DEL ESTADO DE SINALOA	\$17,639.20	Recurso Propio	515001	CONTADO
12413005582000000000000000000000	515001000530	CPU DELL DESKTOP	UNIVERSIDAD PEDAGÓGICA DEL ESTADO DE SINALOA	\$17,639.20	Recurso Propio	515001	CONTADO
12413005582000000000000000000000	515001000520	CPU DELL DESKTOP	UNIVERSIDAD PEDAGÓGICA DEL ESTADO DE SINALOA	\$17,639.20	Recurso Propio	515001	CONTADO

## INFORME DE ADQUISICIONES DE ACTIVOS FIJOS

DEL 1 DE ENERO AL 30 DE JUNIO DE 2024

(CIFRAS EN PESOS)

Clave Cuenta de Balance	No. de Inventario	Nombre y Descripción del Bien	Dependencia Asignada o Resguardo	Costo de Adquisición	Tipo de Financiamiento	Afectación al Gasto (Partida)	Condiciones de Pago
12413005582000000000000000000000	515001000522	CPU DELL DESKTOP	UNIVERSIDAD PEDAGÓGICA DEL ESTADO DE SINALOA	\$17,539.20	Recurso Propio	515001	CONTADO
12413005582000000000000000000000	515001000524	CPU DELL DESKTOP	UNIVERSIDAD PEDAGÓGICA DEL ESTADO DE SINALOA	\$17,539.20	Recurso Propio	515001	CONTADO
12413005582000000000000000000000	515001000512	CPU DELL DESKTOP	UNIVERSIDAD PEDAGÓGICA DEL ESTADO DE SINALOA	\$17,539.20	Recurso Propio	515001	CONTADO
12413005582000000000000000000000	515001000526	CPU DELL DESKTOP	UNIVERSIDAD PEDAGÓGICA DEL ESTADO DE SINALOA	\$17,539.20	Recurso Propio	515001	CONTADO
12413005582000000000000000000000	515001000528	CPU DELL DESKTOP	UNIVERSIDAD PEDAGÓGICA DEL ESTADO DE SINALOA	\$17,539.20	Recurso Propio	515001	CONTADO
12413005582000000000000000000000	515001000514	CPU DELL DESKTOP	UNIVERSIDAD PEDAGÓGICA DEL ESTADO DE SINALOA	\$17,539.20	Recurso Propio	515001	CONTADO
12413005582000000000000000000000	515001000518	CPU DELL DESKTOP	UNIVERSIDAD PEDAGÓGICA DEL ESTADO DE SINALOA	\$17,539.20	Recurso Propio	515001	CONTADO
12413005582000000000000000000000	515001000516	CPU DELL DESKTOP	UNIVERSIDAD PEDAGÓGICA DEL ESTADO DE SINALOA	\$17,539.20	Recurso Propio	515001	CONTADO
12413005582000000000000000000000	515001000510	CPU DELL DESKTOP	UNIVERSIDAD PEDAGÓGICA DEL ESTADO DE SINALOA	\$17,539.20	Recurso Propio	515001	CONTADO
12413005588000000000000000000000	515001000483	SWITCH TP-LINK	UNIVERSIDAD PEDAGÓGICA DEL ESTADO DE SINALOA	\$11,091.44	Recurso Propio	515001	CONTADO
12413005588000000000000000000000	515001000468	PC OPTIPLEX	UNIVERSIDAD PEDAGÓGICA DEL ESTADO DE SINALOA	\$23,198.84	Recurso Propio	515001	CONTADO
12413005588000000000000000000000	515001000476	PC OPTIPLEX	UNIVERSIDAD PEDAGÓGICA DEL ESTADO DE SINALOA	\$24,440.04	Recurso Propio	515001	CONTADO
12413005588000000000000000000000	515001000474	PC OPTIPLEX	UNIVERSIDAD PEDAGÓGICA DEL ESTADO DE SINALOA	\$24,440.04	Recurso Propio	515001	CONTADO
12413005588000000000000000000000	515001000481	PC OPTIPLEX	UNIVERSIDAD PEDAGÓGICA DEL ESTADO DE SINALOA	\$24,358.84	Recurso Propio	515001	CONTADO

## INFORME DE ADQUISICIONES DE ACTIVOS FIJOS

DEL 1 DE ENERO AL 30 DE JUNIO DE 2024

(CIFRAS EN PESOS)

Clave Cuenta de Balance	No. de Inventario	Nombre y Descripción del Bien	Dependencia Asignada o Resguardo	Costo de Adquisición	Tipo de Financiamiento	Afectación al Gasto (Partida)	Condiciones de Pago
12413005589000000000000000000000	515001000500	PC OPTIPIX	UNIVERSIDAD PEDAGÓGICA DEL ESTADO DE SINALOA	\$24,844.88	Recurso Propio	515001	CONTADO
12413005589000000000000000000000	515001000502	PC OPTIPIX	UNIVERSIDAD PEDAGÓGICA DEL ESTADO DE SINALOA	\$24,844.88	Recurso Propio	515001	CONTADO
12413005589000000000000000000000	515001000505	PC OPTIPIX	UNIVERSIDAD PEDAGÓGICA DEL ESTADO DE SINALOA	\$24,844.88	Recurso Propio	515001	CONTADO
12413005589000000000000000000000	515001000494	PC OPTIPIX	UNIVERSIDAD PEDAGÓGICA DEL ESTADO DE SINALOA	\$24,844.88	Recurso Propio	515001	CONTADO
12413005589000000000000000000000	515001000490	PC OPTIPIX	UNIVERSIDAD PEDAGÓGICA DEL ESTADO DE SINALOA	\$24,844.88	Recurso Propio	515001	CONTADO
12413005589000000000000000000000	515001000485	PC OPTIPIX	UNIVERSIDAD PEDAGÓGICA DEL ESTADO DE SINALOA	\$24,844.88	Recurso Propio	515001	CONTADO
12413005589000000000000000000000	515001000495	PC OPTIPIX	UNIVERSIDAD PEDAGÓGICA DEL ESTADO DE SINALOA	\$24,844.88	Recurso Propio	515001	CONTADO
12413005589000000000000000000000	515001000486	PC OPTIPIX	UNIVERSIDAD PEDAGÓGICA DEL ESTADO DE SINALOA	\$24,140.04	Recurso Propio	515001	CONTADO
12413005589000000000000000000000	515001000504	PC OPTIPIX	UNIVERSIDAD PEDAGÓGICA DEL ESTADO DE SINALOA	\$24,844.88	Recurso Propio	515001	CONTADO
12413005589000000000000000000000	515001000492	PC OPTIPIX	UNIVERSIDAD PEDAGÓGICA DEL ESTADO DE SINALOA	\$24,844.88	Recurso Propio	515001	CONTADO
12413005589000000000000000000000	515001000496	PC OPTIPIX	UNIVERSIDAD PEDAGÓGICA DEL ESTADO DE SINALOA	\$24,844.88	Recurso Propio	515001	CONTADO
12413005589000000000000000000000	515001000484	CONTROLADORA TP-LINK	UNIVERSIDAD PEDAGÓGICA DEL ESTADO DE SINALOA	\$5,066.88	Recurso Propio	515001	CONTADO
12413005589100000000000000000000	515001000485	KIT TURBOHD	UNIVERSIDAD PEDAGÓGICA DEL ESTADO DE SINALOA	\$5,056.44	Recurso Propio	515001	CONTADO
12419000000000000000000000000000	515001000061	MICROONDAS SAMSUNG GRILL	UNIVERSIDAD PEDAGÓGICA DEL ESTADO DE SINALOA	\$3,199.00	Recurso Propio	515001	CONTADO



## INFORME DE ADQUISICIONES DE ACTIVOS FIJOS

DEL 1 DE ENERO AL 30 DE JUNIO DE 2024

(CIFRAS EN PESOS)

Clave Cuenta de Balance	No. de Inventario	Nombre y Descripción del Bien	Dependencia Asignada o Resguardado	Costo de Adquisición	Tipo de Financiamiento	Afectación al Gasto (Partida)	Condiciones de Pago
12419005375000000000000000000000	521001000096	MICRÓFONO INALÁMBRICO SHURE	UNIVERSIDAD PEDAGÓGICA DEL ESTADO DE SINALOA	\$7,850.00	Recurso Propio	519001	CONTADO
12419005369000000000000000000000	519001000054	BOMBA	UNIVERSIDAD PEDAGÓGICA DEL ESTADO DE SINALOA	\$5,742.00	Recurso Propio	519001	CONTADO
12419005369000000000000000000000	519001000057	BOMBA CENTRIFUGA HORIZONTAL	UNIVERSIDAD PEDAGÓGICA DEL ESTADO DE SINALOA	\$6,250.00	Recurso Propio	519001	CONTADO
12419005369000000000000000000000	519001000060	BOMBA CENTRIFUGA	UNIVERSIDAD PEDAGÓGICA DEL ESTADO DE SINALOA	\$3,400.00	Recurso Propio	519001	CONTADO
12419005369000000000000000000000	519001000059	BOMBA	UNIVERSIDAD PEDAGÓGICA DEL ESTADO DE SINALOA	\$2,549.49	Recurso Propio	519001	CONTADO
12419005369000000000000000000000	519001000061	EQUIPO HIDRONEUMÁTICO VERT	UNIVERSIDAD PEDAGÓGICA DEL ESTADO DE SINALOA	\$15,700.83	Recurso Propio	519001	CONTADO
12419005369000000000000000000000	519001000063	EQUIPO HIDRONEUMÁTICO VERT	UNIVERSIDAD PEDAGÓGICA DEL ESTADO DE SINALOA	\$15,700.83	Recurso Propio	519001	CONTADO
12419005391000000000000000000000	519001000052	SOPLADORA STHL BR-600	UNIVERSIDAD PEDAGÓGICA DEL ESTADO DE SINALOA	\$13,500.00	Recurso Propio	519001	CONTADO
12419005362000000000000000000000	519001000055	MOTOCICLETA	UNIVERSIDAD PEDAGÓGICA DEL ESTADO DE SINALOA	\$5,250.00	Recurso Propio	519001	CONTADO
12419005369000000000000000000000	519001000056	MICROONDAS	UNIVERSIDAD PEDAGÓGICA DEL ESTADO DE SINALOA	\$2,796.00	Recurso Propio	519001	CONTADO
12421005568000000000000000000000	521001000095	PROYECTOR BENO MW536	UNIVERSIDAD PEDAGÓGICA DEL ESTADO DE SINALOA	\$14,958.20	Recurso Propio	521001	CONTADO
12421005568000000000000000000000	521001000097	TELEVISIÓN LED HISENSE	UNIVERSIDAD PEDAGÓGICA DEL ESTADO DE SINALOA	\$19,079.68	Recurso Propio	521001	CONTADO
12421005568000000000000000000000	521001000098	TELEVISIÓN LED HISENSE	UNIVERSIDAD PEDAGÓGICA DEL ESTADO DE SINALOA	\$19,079.68	Recurso Propio	521001	CONTADO
12421005568000000000000000000000	521001000099	TELEVISIÓN LED HISENSE	UNIVERSIDAD PEDAGÓGICA DEL ESTADO DE SINALOA	\$19,079.68	Recurso Propio	521001	CONTADO

## INFORME DE ADQUISICIONES DE ACTIVOS FIJOS

DEL 1 DE ENERO AL 30 DE JUNIO DE 2024

(CIFRAS EN PESOS)

Clave Cuenta de Balance	No. de Inventario	Nombre y Descripción del Bien	Dependencia Asignada o Resguardo	Costo de Adquisición	Tipo de Financiamiento	Afectación al Gasto (Partida)	Condiciones de Pago
12464005146000000000000000000000	521001000100	SISTEMA RECEPTOR SHURE	UNIVERSIDAD PEDAGÓGICA DEL ESTADO DE SINALOA	\$14,700.00	Recurso Propio	521001	CONTADO
12464005146500000000000000000000	594201000150	MINISPLIT 2 LIFE	UNIVERSIDAD PEDAGÓGICA DEL ESTADO DE SINALOA	\$10,060.00	Recurso Propio	564001	CONTADO
12464005146000000000000000000000	564001000148	MINISPLIT 1 LIFE	UNIVERSIDAD PEDAGÓGICA DEL ESTADO DE SINALOA	\$4,520.00	Recurso Propio	564001	CONTADO
12464005152000000000000000000000	564001000151	EVAPORADORA 1 TON GREE	UNIVERSIDAD PEDAGÓGICA DEL ESTADO DE SINALOA	\$1,431.00	Recurso Propio	564001	CONTADO
12464005152000000000000000000000	564001000153	EVAPORADORA 1 TON GREE	UNIVERSIDAD PEDAGÓGICA DEL ESTADO DE SINALOA	\$1,431.00	Recurso Propio	564001	CONTADO
12464005152000000000000000000000	564001000155	EVAPORADORA 1 TON GREE	UNIVERSIDAD PEDAGÓGICA DEL ESTADO DE SINALOA	\$1,431.00	Recurso Propio	564001	CONTADO
12464005152000000000000000000000	564001000157	EVAPORADORA 1 TON GREE	UNIVERSIDAD PEDAGÓGICA DEL ESTADO DE SINALOA	\$2,454.00	Recurso Propio	564001	CONTADO
12464005153000000000000000000000	564001000156	CONDENSADORA 1 TON GREE	UNIVERSIDAD PEDAGÓGICA DEL ESTADO DE SINALOA	\$5,726.00	Recurso Propio	564001	CONTADO
12464005153000000000000000000000	564001000152	CONDENSADORA 1 TON GREE	UNIVERSIDAD PEDAGÓGICA DEL ESTADO DE SINALOA	\$3,399.00	Recurso Propio	564001	CONTADO
12464005153000000000000000000000	564001000154	CONDENSADORA 1 TON GREE	UNIVERSIDAD PEDAGÓGICA DEL ESTADO DE SINALOA	\$3,399.00	Recurso Propio	564001	CONTADO
12464005153000000000000000000000	564001000155	CONDENSADORA 1 TON GREE	UNIVERSIDAD PEDAGÓGICA DEL ESTADO DE SINALOA	\$3,399.00	Recurso Propio	564001	CONTADO
12464005154000000000000000000000	564001000159	EVAPORADORA 2 TON GREE	UNIVERSIDAD PEDAGÓGICA DEL ESTADO DE SINALOA	\$3,267.00	Recurso Propio	564001	CONTADO
12464005155000000000000000000000	564001000160	CONDENSADORA 2 TON GREE	UNIVERSIDAD PEDAGÓGICA DEL ESTADO DE SINALOA	\$7,623.00	Recurso Propio	564001	CONTADO
12464005159000000000000000000000	564001000149	MINISPLIT 1.5 LIFE	UNIVERSIDAD PEDAGÓGICA DEL ESTADO DE SINALOA	\$7,570.00	Recurso Propio	564001	CONTADO




## INFORME DE ADQUISICIONES DE ACTIVOS FJOS

DEL 1 DE ENERO AL 30 DE JUNIO DE 2024

(CIFRAS EN PESOS)

Clave Cuenta de Balance	No. de Inventario	Nombre y Descripción del Bien	Dependencia Asignada o Resguardo	Costo de Adquisición	Tipo de Financiamiento	Afectación al Gasto (Partida)	Condiciones de Pago
12463000129000000000000000000000	565001000056	AMPLIFICADOR DE AUDIO	UNIVERSIDAD PEDAGÓGICA DEL ESTADO DE SINALOA	\$25,500.00	Recurso Propio	665001	CONTADO
12465000130000000000000000000000	565001000057	PROCESADOR PSISISTEMAS DE AUDIO	UNIVERSIDAD PEDAGÓGICA DEL ESTADO DE SINALOA	\$15,675.00	Recurso Propio	665001	CONTADO
<b>TOTAL:</b>				<b>\$1,341,994.35</b>			

M.C. JESUS ANTON QUINTERO PÉREZ



RECTOR

M.D.H. FÉLIX ARTURO CÁSAZEB  
MEL ENDORES



SECRETARÍA ADMINISTRATIVA

L.C.P. NORMA CRISTINA PALAZUELOS  
CHÁVEZ



DIRECTORA DE CONTABILIDAD Y FINANZAS

Bajo protesta de decir verdad declaramos que los Estados Financieros y sus notas, son razonablemente correctos y son responsabilidad del emisor.

**RELACION DE BIENES INMUEBLES QUE COMPONEN SU PATRIMONIO**

EJERCICIO DEL 2024

DEL 1 DE ABRIL AL 30 DE JUNIO DE 2024

Codigo	Descripción del Bien	Valor en libros
5810000000001	TERRENO CHOIX	190,000.00
5830000000002	TERMINACIÓN EN CIUDAD EDUCADORA OBRA 7552 CONTRATO ISIFE-ADE-UPES-050-2017	898,816.86
5810000000004	TERRENO MAZATLÁN	14,214,581.50
		15,303,398.36

Bejo protesta de decir verdad declaramos que los Estados Financieros y sus notas, son razonablemente correctos y son responsabilidad del emisor.

M. C. JESUS ABRÓN QUIJERO PEREZ

RECTOR

M. D. H. FELIPE ARTURO CÁSAZ  
MELENDEZ

SECRETARIO ADMINISTRATIVO

L. C. P. NORMA CRISTINA PALAZUELOS  
CHÁVEZ

DIRECTORA DE CONTABILIDAD Y FINANZAS

## INFORME DE BAJAS DE ACTIVOS FIJOS

DEL 1 DE ENERO AL 30 DE JUNIO DE 2024

(CIFRAS EN PESOS)

Clave Cuenta de Balance	No. de Inventario	Nombre y Descripción del Bien	Dependencia Asignada o Resguardada	Baja de Activos Fijos		Enajenación o venta		Afectación al Ingreso (Productos)
				Venta, Rovulsión, amilistado, donación o	Fecha de Autorización	Valor en Libras	Fecha de Autorización	
TOTAL:								

Bajo protesta de decir verdad declaramos que los Estados Financieros y sus notas, son razonablemente correctos y son responsabilidad del emisor.

M.C. JESUS AARON OUMERO PEREZ

RECTOR

M.D.H. FELIX ARIBERO CASAREZ  
MELENANES

SECRETARIO ADMINISTRATIVO

L.C.P. NORMA CRISTINA PALAZUELOS  
GIMANEZ

DIRECTORA DE CONTABILIDAD Y FINANZAS

RELACIÓN DE CUENTAS BANCARIAS PRODUCTIVAS ESPECIFICAS

Fondo, Programa o Convenio	Datos de la Cuenta Bancaria	
	Institución Bancaria	Número de Cuenta
GASTO DE OPERACIÓN, RECTORÍA	BANAMEX	313480
INVERSIÓN-INFRAESTRUCTURA Y EQUIPAMIENTO	BANAMEX	6863440
PROGRAMAS Y CONVENIOS FORMACIÓN CONTINUA	BANAMEX	458160
PROGRAMAS DE POSGRADOS	BANAMEX	5233428
INSCRIPCIONES, REINSCRIPCIONES Y CUOTAS	BANAMEX	6638623
CONCENTRACIÓN Y DISPERSIÓN DE RECURSOS PROPIOS	BANAMEX	8740748
GASTO DE OPERACIÓN, UNIDAD LOS MOCHIS	BANAMEX	4414338
GASTO DE OPERACIÓN, UNIDAD MAZATLÁN	BANAMEX	4688086
Capturar Fondo, Programa o Convenio en Chequeras	BANAMEX	8633264
CUOTAS Y APORTACIONES ISSSTE PATRONALES	BBVA	159559000
GASTO DE OPERACIÓN, UNIDAD CULIACÁN	BANAMEX	7010900503
Capturar Fondo, Programa o Convenio en Chequeras	BANCOMER	159896406
Capturar Fondo, Programa o Convenio en Chequeras	BANAMEX	8606732
Capturar Fondo, Programa o Convenio en Chequeras	BANAMEX	3331660
Capturar Fondo, Programa o Convenio en Chequeras	BANAMEX	3331852
Capturar Fondo, Programa o Convenio en Chequeras	BANAMEX	4670092
Capturar Fondo, Programa o Convenio en Chequeras	BANAMEX	5329056
Capturar Fondo, Programa o Convenio en Chequeras	BANAMEX	8638623
Capturar Fondo, Programa o Convenio en Chequeras	BBVA	122484838
Capturar Fondo, Programa o Convenio en Chequeras	BBVA	122436051
Capturar Fondo, Programa o Convenio en Chequeras	BBVA	122436187
Capturar Fondo, Programa o Convenio en Chequeras	BBVA	122436280
Capturar Fondo, Programa o Convenio en Chequeras	BBVA	123238828

M.C. JESÚS AARÓN QUINERO PÉREZ

RECTOR

M.D.H. FÉLIX ARTURO CÁSAZ MELÉNDRÉS

SECRETARIO ADMINISTRATIVO

L.C.P. NORMA CRISTINA PALAZUELOS CHÁVEZ

DIRECTORA DE CONTABILIDAD Y FINANZAS



UNIVERSIDAD PEDAGÓGICA DEL ESTADO DE SINALOA  
RELACION DE ESQUEMAS BURSÁTILES Y DE COBERTURAS FINANCIERAS  
DEL 1° ABRIL AL 30 DE JUNIO 2024

(NO APLICA, N/A)

Bajo protesta de decir verdad declaramos que los Estados Financieros y sus notas, son razonablemente correctos y son responsabilidad del emisor

M.C. JESUS ANTONIO GONZALEZ

RECTOR

M.D.H. FELIX ARTURO CASAS RELENDRES

SECRETARIO ADMINISTRATIVO

L.C.F. MORNA CRISTINA PERAZOLOS CHAVEZ

DIRECTORA DE CONTABILIDAD Y FINANZAS